

Документ подписан простой электронной подписью
Информация о владельце:
ФИО: Комарова Светлана Юриевна
Должность: Проректор по образовательной деятельности
Дата подписания: 03.07.2024 10:38:02
Уникальный программный ключ:
43ba42f5deae4116bbfcb9ac98e39108031227e81add207cbee4149f2098d7a


Федеральное государственное бюджетное образовательное учреждение
высшего образования
«Омский государственный аграрный университет имени П.А. Столыпина»

Тарский филиал
Факультет высшего образования

ОПОП по направлению подготовки 35.03.06 Агроинженерия


СОГЛАСОВАНО

Руководитель ОПОП


В.С. Коваль
24.06.2021 г.


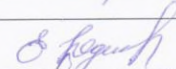
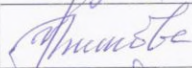


УТВЕРЖДАЮ

Директор


А.Н. Яцунов
24.06.2021 г.

РАБОЧАЯ ПРОГРАММА
дисциплины
Б1.О.18 Физическая культура и спорт

Профиль «Технический сервис в АПК»

Обеспечивающая преподавание дисциплины кафедра	кафедра гуманитарных, социально – экономических и фундаментальных дисциплин	
Разработчик РП:		С.М. Зубов
Внутренние эксперты:		
Председатель методического совета филиала, канд.экон.наук., доцент		Е.В. Юдина
Начальник отдела ООиНД		И.А. Титова
Заведующая библиотекой		С.В. Малашина
Инженер-программист		А.В. Муравьев

Тара 2021

1. ОСНОВАНИЯ ДЛЯ ВВЕДЕНИЯ УЧЕБНОЙ ДИСЦИПЛИНЫ, ЕЕ СТАТУС

1.1 Основания для введения дисциплины в учебный план:

- Федеральный государственный образовательный стандарт высшего образования – бакалавриат по направлению подготовки 35.03.06 Агроинженерия, утверждённый приказом Министерства образования и науки от 23 августа 2017 г. № 813;
- основная профессиональная образовательная программа подготовки бакалавра, по направлению 35.03.06 Агроинженерия, направленность (профиль) - Технический сервис в АПК.

1.2 Статус дисциплины в учебном плане:

- относится к обязательной части блока 1 «Дисциплины (модули)» ОПОП.
- является дисциплиной обязательной для изучения.

1.3 В рабочую программу дисциплины в установленном порядке могут быть внесены изменения и дополнения, осуществляемые в рамках планового ежегодного и ситуативного совершенствования, которые отражаются в п. 9 рабочей программы.

2. ЦЕЛЕВАЯ НАПРАВЛЕННОСТЬ И ПЛАНИРУЕМЫЕ РЕЗУЛЬТАТЫ ОБУЧЕНИЯ ПО ДИСЦИПЛИНЕ. ЛОГИЧЕСКИЕ И СОДЕРЖАТЕЛЬНО-МЕТОДИЧЕСКИЕ ВЗАИМОСВЯЗИ ДИСЦИПЛИНЫ С ДРУГИМИ ДИСЦИПЛИНАМИ И ПРАКТИКАМИ В СОСТАВЕ ОПОП

2.1 Процесс изучения дисциплины в целом направлен на подготовку обучающегося к решению задач профессиональной деятельности следующих типов:

- производственно-технологический, проектный, организационно-управленческий, к решению им профессиональных задач, предусмотренных федеральным государственным образовательным стандартом высшего образования (ФГОС ВО) по направлению подготовки, а также ОПОП ВО университета, в рамках которой преподаётся данная дисциплина.

Цель дисциплины: формирование физической культуры личности и способности направленного использования разнообразных средств физической культуры, спорта и туризма для сохранения и укрепления здоровья, психофизической подготовки и самоподготовки к будущей профессиональной деятельности.

Для достижения цели предусматривает решение следующих воспитательных, образовательных, развивающих и оздоровительных задач:

- дать обучающегося знания по теории, истории и методике физической культуры;
- формировать умения и навыками занятий различными видами спорта, современными и двигательными и оздоровительными системами;
- обеспечить у обучающихся уровень функционального состояния систем организма, физического развития, подготовленности на основе применения высокоэффективных спортивных и оздоровительных технологий обучения;
- развивать у обучающихся индивидуально-психологические и социально-психологические качества и свойства личности, обеспечивающие им социальную мобильность, профессиональную надежность и устойчивость на рынке труда;
- формировать у обучающегося устойчивое положительное мотивационно-ценностное отношение к здоровому образу жизни;
- развивать у обучающегося готовность к самоопределению, самосовершенствованию и саморазвитию в сфере физической культуры и спорта.

2.2 Перечень компетенций с указанием этапов их формирования в результате освоения учебной дисциплины:

В результате освоения дисциплины обучающийся должен обладать следующими компетенциями:

Компетенции, в формировании которых задействована дисциплина		Код и наименование индикатора достижений компетенции	Компоненты компетенций, формируемые в рамках данной дисциплины (как ожидаемый результат ее освоения)		
код	наименование		знать и понимать	уметь делать (действовать)	владеть навыками (иметь навыки)
1			2	3	4
Универсальные компетенции					
УК-7	Способен поддерживать должный уровень физической подготовленности для обеспечения полноценной социальной и профессиональной деятельности	УК-7.1 Поддерживает должный уровень физической подготовленности для обеспечения полноценной социальной и профессиональной деятельности и соблюдает нормы здорового образа жизни	роль физической культуры в развитии личности и подготовке ее к профессиональной деятельности; нормы здорового образа жизни	применять в практической деятельности все формы и средства физической культуры в целях организации активного досуга, нормы здорового образа жизни	методикой самооценки работоспособности, усталости, утомления и применения средств физической культуры для их направленной коррекции; методами оценки и коррекции осанки и телосложения; методами самоконтроля состояния здоровья, физического развития и функционального состояния
		УК-7.2 Использует основы физической культуры для осознанного выбора здоровьесберегающих технологий с учетом внутренних и внешних условий реализации конкретной профессиональной деятельности	научно-практические и теоретические основы физической культуры и здорового образа жизни с учетом внутренних и внешних условий реализации конкретной профессиональной деятельности	выполнять программные упражнения и нормативы по физической культуре с учетом внутренних и внешних условий реализации конкретной профессиональной деятельности	составления индивидуальных программ физического самовоспитания и занятия с оздоровительной, рекреационной и восстановительной направленностью с учетом внутренних и внешних условий реализации конкретной профессиональной деятельности

2.3 Описание показателей, критериев и шкал оценивания и этапов формирования компетенций в рамках дисциплины

Индекс и название компетенции	Код индикатора достижений компетенции	Индикаторы компетенции	Показатель оценивания – знания, умения, навыки (владения)	Уровни сформированности компетенций				Формы и средства контроля формирования компетенций
				компетенция не сформирована	минимальный	средний	высокий	
				Оценки сформированности компетенций				
				Не зачтено		Зачтено		
				Характеристика сформированности компетенции				
			Компетенция в полной мере не сформирована. Имеющихся знаний, умений и навыков недостаточно для решения практических (профессиональных) задач	1. Сформированность компетенции соответствует минимальным требованиям. Имеющихся знаний, умений, навыков в целом достаточно для решения практических (профессиональных) задач. 2. Сформированность компетенции в целом соответствует требованиям. Имеющихся знаний, умений, навыков и мотивации в целом достаточно для решения стандартных практических (профессиональных) задач. 3. Сформированность компетенции полностью соответствует требованиям. Имеющихся знаний, умений, навыков и мотивации в полной мере достаточно для решения сложных практических (профессиональных) задач.				
Критерии оценивания								
УК-7 Способен поддерживать должный уровень физической подготовленности для обеспечения полноценной социальной и профессиональной деятельности	УК-7.1 Поддерживает должный уровень физической подготовленности для обеспечения полноценной социальной и профессиональной деятельности и соблюдает нормы здорового образа жизни	Полнота знаний	Знает роль физической культуры в развитии личности и подготовке ее к профессиональной деятельности; нормы здорового образа жизни	Не знает роль физической культуры в развитии личности и подготовке ее к профессиональной деятельности; нормы здорового образа жизни	Знает роль физической культуры в развитии личности и подготовке ее к профессиональной деятельности; нормы здорового образа жизни роль физической культуры в развитии личности и подготовке ее к профессиональной деятельности; нормы здорового образа жизни		Нормативы, реферат, фронтальный опрос, зачет	
		Наличие умений	Умеет применять в практической деятельности все формы и средства физической культуры в целях организации активного досуга, нормы здорового образа жизни	Не умеет применять в практической деятельности все формы и средства физической культуры в целях организации активного досуга, нормы здорового образа жизни	Умеет применять в практической деятельности все формы и средства физической культуры в целях организации активного досуга, нормы здорового образа жизни			
		Наличие навыков (владение опытом)	Владеет методикой самооценки работоспособности, усталости, утомления и применения средств физической культуры для их направленной коррекции; методами оценки и коррекции осанки и телосложения; методами	Не владеет методикой самооценки работоспособности, усталости, утомления и применения средств физической культуры для их направленной коррекции; методами оценки и коррекции осанки и телосложения;	Владеет методикой самооценки работоспособности, усталости, утомления и применения средств физической культуры для их направленной коррекции; методами оценки и коррекции осанки и телосложения; методами самоконтроля состояния здоровья, физического развития и функционального состояния			

			самоконтроля состояния здоровья, физического развития и функционального состояния	методами самоконтроля состояния здоровья, физического развития и функционального состояния		
УК-7.2 Использует основы физической культуры для осознанного выбора здоровьесберегающих технологий с учетом внутренних и внешних условий реализации конкретной профессиональной деятельности	Полнота знаний	Знает научно-практические и теоретические основы физической культуры и здорового образа жизни с учетом внутренних и внешних условий реализации конкретной профессиональной деятельности	Не знает научно-практические и теоретические основы физической культуры и здорового образа жизни с учетом внутренних и внешних условий реализации конкретной профессиональной деятельности	Знает научно-практические и теоретические основы физической культуры и здорового образа жизни с учетом внутренних и внешних условий реализации конкретной профессиональной деятельности	Нормативы, реферат, фронтальный опрос, зачет	
	Наличие умений	Умеет выполнять программные упражнения и нормативы по физической культуре с учетом внутренних и внешних условий реализации конкретной профессиональной деятельности	Не умеет выполнять программные упражнения и нормативы по физической культуре с учетом внутренних и внешних условий реализации конкретной профессиональной деятельности	Умеет выполнять программные упражнения и нормативы по физической культуре с учетом внутренних и внешних условий реализации конкретной профессиональной деятельности		
	Наличие навыков (владение опытом)	Владеет навыками составления индивидуальных программ физического самовоспитания и занятия с оздоровительной, рекреационной и восстановительной направленностью с учетом внутренних и внешних условий реализации конкретной профессиональной деятельности	Не владеет навыками составления индивидуальных программ физического самовоспитания и занятия с оздоровительной, рекреационной и восстановительной направленностью с учетом внутренних и внешних условий реализации конкретной профессиональной деятельности	Владеет навыками составления индивидуальных программ физического самовоспитания и занятия с оздоровительной, рекреационной и восстановительной направленностью с учетом внутренних и внешних условий реализации конкретной профессиональной деятельности		

2.4 Логические и содержательные взаимосвязи дисциплины с другими дисциплинами и практиками в составе ОПОП

Дисциплины, практики*, на которые опирается содержание данной дисциплины		Индекс и наименование дисциплин, практик, для которых содержание данной дисциплины выступает основой	Индекс и наименование дисциплин, практик, с которыми данная дисциплина осваивается параллельно в ходе одного семестра
Индекс и наименование	Перечень требований, сформированных в ходе изучения предшествующих (в модальности «знать и понимать», «уметь делать», «владеть навыками»)		
Физическая культура в (школьный курс)			<p align="center">1 семестр</p> <p>Б1.О.01 История (история России, всеобщая история)</p> <p>Б1.О.02 Иностранный язык</p> <p>Б1.О.05 Русский язык и деловое общение</p> <p>Б1.О.09 Высшая математика</p> <p>Б1.О.13.01 Начертательная геометрия</p> <p>Б1.О.21 Основы производства продукции растениеводства</p> <p>Б1.О.22 Основы производства продукции животноводства</p> <p>Б1.О.31 Элективные курсы по физической культуре и спорту</p> <p>Б1.О.20 Введение в специальность</p> <p align="center">2 семестр</p> <p>Б1.О.02 Иностранный язык</p> <p>Б1.О.05 Русский язык и деловое общение</p> <p>Б1.О.08 Химия</p> <p>Б1.О.09 Высшая математика</p> <p>Б1.О.10 Физика</p> <p>Б1.О.13.02 Инженерная графика</p> <p>Б1.О.16 Материаловедение и технология конструкционных материалов</p> <p>Б1.О.26.01 Теоретическая механика</p> <p>Б1.О.31 Элективные курсы по физической культуре и спорту</p> <p>Б1.О.34 Цифровые технологии</p> <p>Б2.О.01.01(У) Технологическая (проектно-технологическая) практика (учебные мастерские)</p> <p align="center">3 семестр</p> <p>Б1.О.03 Философия</p> <p>Б1.О.02 Иностранный язык</p> <p>Б1.О.09 Высшая математика</p> <p>Б1.О.10 Физика</p> <p>Б1.О.11 Информационные технологии</p> <p>Б1.О.16 Материаловедение и технология конструкционных материалов</p> <p>Б1.О.17 Безопасность жизнедеятельности</p> <p>Б1.О.24 Компьютерное проектирование</p> <p>Б1.О.26.03 Сопrotивление материалов</p> <p>Б1.О.31 Элективные курсы по физической культуре и спорту</p> <p>Б1.О.32 Основы проектного управления</p> <p>ФТД.01 Основы межкультурной коммуникации</p> <p align="center">4 семестр</p> <p>Б1.О.10 Физика</p> <p>Б1.О.19 Метрология, стандартизация и сертификация</p> <p>Б1.О.26.02 Теория машин и механизмов</p> <p>Б1.О.26.03 Сопrotивление материалов</p> <p>Б1.О.26.04 Детали машин, основы конструирования и подъемно-транспортные машины</p> <p>Б1.В.05.01 Тракторы и автомобили</p> <p>Б1.В.05.02 Машины и оборудование в растениеводстве</p> <p>Б1.О.31 Элективные курсы по физической культуре и спорту</p> <p>Б1.В.05.01 Тракторы и автомобили</p> <p>Б1.В.05.02 Машины и оборудование в растениеводстве</p> <p>Б2.В.01.01(У) Эксплуатационная практика (по управлению сельскохозяйственной техникой)</p>
Б1.О.35 Элективные курсы по физической культуре и спорту	Знать роль физической культуры в общекультурной и профессиональной подготовке человека; социально-биологические основы физической культуры; основы здорового образа и стиля жизни; оздоровительные системы и спорт (теория, методика и практика). Занятия избранным видом спорта	Б1.О.31 Элективные курсы по физической культуре и спорту	

* - для некоторых дисциплин первого года обучения целесообразно указать на взаимосвязь с предшествующей подготовкой обучающихся в старшей школе

2.5 Формы методических взаимосвязей дисциплины с другими дисциплинами и практиками в составе ОПОП

В рамках методической работы применяются следующие формы методических взаимосвязей:

- учёт содержания предшествующих дисциплин при формировании рабочей программы последующей дисциплины;
- согласование рабочей программы предшествующей дисциплины ведущим преподавателем последующей дисциплины;
- совместное обсуждение ведущими преподавателями предшествующей и последующей дисциплин результатов входного тестирования по последующей дисциплине;
- участие ведущего преподавателя последующей дисциплины в процедуре приёма зачета, экзамена по предыдущей.

2.6 Социально-воспитательный компонент дисциплины

В условиях созданной вузом социокультурной среды в результате изучения дисциплины: формируются мировоззрение и ценностные ориентации обучающихся; интеллектуальные умения, научное мышление; способность использовать полученные ранее знания, умения, навыки, развитие творческих начал.

Воспитательные задачи реализуются в процессе общения преподавателя с обучающимися, в использовании активных методов обучения, побуждающих обучающихся проявить себя в совместной деятельности, принять оценочное решение. Коллективные виды деятельности способствуют приобретению навыков работы в коллективе, умения управления коллективом. Самостоятельная работа способствует выработке у обучающихся способности принимать решение и навыков самоконтроля.

Через связь с НИРО, осуществляемой во внеучебное время, социально-воспитательный компонент ориентирован на:

- 1) адаптацию и встраивание обучающихся в общественную жизнь ВУЗа, укрепление межличностных связей и уверенности в правильности выбранной профессии;
- 2) проведение систематической и целенаправленной профориентационной работы, формирование творческого, сознательного отношения к труду;
- 3) формирование общекультурных компетенций, укрепление личных и групповых ценностей, общественных ценностей, ценности непрерывного образования;
- 4) гражданско-правовое воспитание личности;
- 5) патриотическое воспитание обучающихся, формирование модели профессиональной этики, культуры экономического мышления, делового общения.

Объединение элементов образовательной и воспитательной составляющей дисциплины способствует формированию общекультурных компетенций выпускников, компетенций социального взаимодействия, самоорганизации и самоуправления, системно-деятельностного характера, создает условия, необходимые для всестороннего развития личности.

3. СТРУКТУРА И ТРУДОЕМКОСТЬ УЧЕБНОЙ ДИСЦИПЛИНЫ

Дисциплина изучается в 1, 2, 3, 4 семестрах 1, 2 курсов (очная форма обучения), 4 семестре 2 курса (заочная форма обучения).

Продолжительность семестров:

1 семестр - 19 4/6 недель (теоретическое обучение, очная форма обучения);

2 семестр – 19 1/6 недель (теоретическое обучение, очная форма обучения);

3 семестр – 16 4/6 недель (теоретическое обучение, очная форма обучения);

4 семестр – 13 2/6 недель (теоретическое обучение, очная форма обучения).

Общая трудоемкость дисциплины составляет 2 зачетные единицы, 72 часа.

Вид учебной работы	Трудоемкость, час				
	семестр, курс*				
	очная форма				заочная форма
	№ сем. - 1	№ сем. - 2	№ сем. - 3	№ сем. - 4	№ курса/сем – 2/4
1. Аудиторные занятия, всего	6	6	6	6	6
- лекции	2	2	2	2	2
- практические занятия (включая семинары)	4	4	4	4	4
- лабораторные работы	-	-	-	-	-
2. Внеаудиторная академическая работа	12	12	12	12	62
2.1 Фиксированные виды внеаудиторных самостоятельных работ:	6	6	6	6	6
Выполнение и сдача индивидуального задания в формате реферата (для обучающихся очной и заочной формы обучения)	6	6	6	6	6
2.2 Самостоятельное изучение тем/вопросов программы	5	5	5	5	52
2.3 Самоподготовка к аудиторным занятиям	-	-	-	-	-
2.4 Самоподготовка к участию и участие в контрольно-оценочных мероприятиях, проводимых в рамках текущего контроля освоения дисциплины (за исключением учтённых в пп. 2.1 – 2.2):	1	1	1	1	4
3. Получение зачёта по итогам освоения дисциплины				+	4
ОБЩАЯ трудоемкость дисциплины:	Часы	72			72
	Зачетные единицы	2			2
<i>Примечание:</i>					
* – семестр – для очной и очно-заочной формы обучения, курс – для заочной формы обучения;					
** – КР/КП, реферата/эссе/презентации, контрольной работы (для обучающихся заочной формы обучения), расчетно-графической (расчетно-аналитической) работы и др.;					

4. СОДЕРЖАНИЕ И СТРУКТУРА ДИСЦИПЛИНЫ

4.1 Укрупненная содержательная структура дисциплины и общая схема ее реализации в учебном процессе

Номер и наименование раздела дисциплины. Укрупненные темы раздела		Трудоёмкость раздела и ее распределение по видам учебной работы, час.						Формы текущего контроля успеваемости и промежуточной аттестации	№№ компетенций, на формирование которых ориентирован раздел	
		общая	Аудиторная работа				ВРС			
			всего	лекции	занятия		всего			Фиксированные виды
2	3	4	5	6	7	8	9	10		
Очная форма обучения										
1	Методический практикум	13	6	6			7	6	Фронтальный опрос, реферат	УК-7
	1.1 Основы здорового образа жизни	5	2	2			3	2		
	1.2 Основы методики самостоятельных занятий физическими упражнениями	4	2	2			2	2		
	1.3 Самоконтроль занимающихся физическими упражнениями и спортом	4	2	2			2	2		
2	Упражнения общей и профессионально-прикладной физической направленности	16	4		4		12		Фронтальный опрос, реферат, контрольные нормативы	УК-7
	2.1 Общефизическая подготовка	4	2		2		2	2		
	2.2 Отдельные виды легкой атлетики	4	2		2		2	2		
	2.3 Гимнастика	8					8	2		
3	Спортивные игры	29	12		12		17	6	Фронтальный опрос, реферат, контрольные нормативы, конспект	УК-7
	3.1 Баскетбол	6	4		4		2	1		
	3.2 Волейбол	5	4		4		1	1		
	3.3 Футбол	5	4		4		1	1		
	3.4 Бадминтон	6					6	1		
	3.5 Настольный теннис	7					7	2		
4	Плавание	14	2	2			12	6	Фронтальный опрос, реферат, конспект	УК-7
	4.1 Плавание	14	2	2			12	6		
Итого по дисциплине		72	24	8	16	-	48	24	зачет	
Заочная форма обучения										
1	Методический практикум	10	2	2			8		Фронтальный опрос, конспект	УК-7
	1.1 Основы здорового образа жизни	2	2	2						
	1.2 Основы методики самостоятельных занятий физическими упражнениями	4					4			
	1.3 Самоконтроль занимающихся физическими упражнениями и спортом	4					4			
2	Упражнения общей и профессионально-прикладной физической направленности	22	4		4		18		Фронтальный опрос, конспект	УК-7
	2.1 Общефизическая подготовка	10	4		4		6			
	2.2 Отдельные виды легкой атлетики	6					6			
	2.3 Гимнастика	6					6			
3	Спортивные игры	30					30		Фронтальный опрос, конспект	УК-7
	3.1 Баскетбол	6					6			
	3.2 Волейбол	6					6			
	3.3 Футбол	6					6			
	3.4 Бадминтон	6					6			
	3.5 Настольный теннис	6					6			
4	Плавание	6					6	6	Фронтальный опрос, конспект, реферат	УК-7
	4.1 Плавание	6					6	6		
Промежуточная аттестация		4	x	x	x	x	x	x	зачет	
Итого по дисциплине		72	6	2	4		62	6		

4.2 Лекционный курс.

Примерный тематический план чтения лекций по разделам дисциплины

№		Тема лекции. Основные вопросы темы	Трудоемкость по разделу, час.		Применяемые интерактивные формы обучения	
раздела	лекции		очная форма	заочная форма		
1	2	3	4	5	6	
1	1	Тема: Основы здорового образа жизни	2	2		
		1) Здоровье человека, его ценность и значимость				
		2) Взаимосвязь общей культуры человека и его образа жизни				
		3) Современное состояние здоровья молодежи				
		4) Личное отношение к здоровью как условие формирования здорового образа жизни				
	5) Двигательная активность					
	2	Тема: Основы методики самостоятельных занятий физическими упражнениями	2			
		1) Организация занятий физическими упражнениями различной направленности				
		2) Особенности самостоятельных занятий для юношей и девушек				
	3	3) Основные принципы построения самостоятельных занятий и их гигиена	2			
		Тема: Самоконтроль занимающихся физическими упражнениями и спортом				
		1) Диагностика и самодиагностика состояния организма при регулярных занятиях физическими упражнениями и спортом				
2) Врачебный контроль, его содержание						
4	3) Самоконтроль, его основные методы	2				
	4) Контроль уровня совершенствования психофизических качеств					
4	4	2				
	Тема: Плавание					
	1) Научно-теоретические основы плавания					
		2) Понятие техники плавания				
Общая трудоемкость лекционного курса			8	2	x	
Всего лекций по дисциплине:		час.	Из них в интерактивной форме:		час.	
		- очная форма обучения	8	- очная форма обучения		-
		- заочная форма обучения	2	- заочная форма обучения		-
Примечания:						
- материально-техническое обеспечение лекционного курса – см. Приложение 6;						
- обеспечение лекционного курса учебной, учебно-методической литературой и иными библиотечно-информационными ресурсами и средствами обеспечения образовательного процесса – см. Приложения 1 и 2.						

4.3 Примерный тематический план практических занятий по разделам дисциплины

Очная форма обучения							
Номер		Тема занятия	Трудоёмкость по разделу, час.	Используемые интерактивные формы	Связь занятия с ВАРС		
Раздел	Занятия		очная форма				
1	2	3	4	5	6		
1 семестр							
2	1,2	Общеспортивная подготовка	2	Психологический тренинг (2 часа)	Написание реферата		
		Отдельные виды легкой атлетики: бег	2				
		Итого	4				
2 семестр							
3	3,4	Баскетбол	4			Написание реферата	
		Итого	4				
3 семестр							
3	5,6	Волейбол	4	Психологический тренинг (2 часа)			Написание реферата
		Итого	4				
4 семестр							
3	7,8	Футбол	4		Написание реферата		
		Итого	4				

Заочная форма обучения					
Номер		Тема занятия	Трудоёмкость по разделу, час.	Используемые интерактивные формы	Связь занятия с ВАРС
Раздел	Занятия		заочная форма		
1	2	3	4	5	6
2 курс/4 семестр					
2	1,2	Общеспортивная подготовка	4	Психологический тренинг (2 часа)	Написание реферата
		Итого	4		
Всего практических занятий по учебной дисциплине:			Из них в интерактивной форме:		
- очная форма обучения			16	- очная форма обучения	
- заочная форма			4	- заочная форма	
В том числе в формате семинарских занятий:			-		
- очная форма обучения			-		

4.4 Лабораторный практикум.

Примерный тематический план лабораторных занятий по разделам дисциплины

№			Тема лабораторной работы	Трудоёмкость ЛР, час		Связь с ВАРС		Применяемые интерактивные формы обучения*
раздела	ЛЗ*	ЛР*		очная / очно-заочная форма	заочная форма	предусмотрена самоподготовка к занятию +/-	Защита отчета о ЛР во внеаудиторное время +/-	
Проведение лабораторного практикума учебным планом не предусмотрено								

5 ПРОГРАММА ВНЕАУДИТОРНОЙ АКАДЕМИЧЕСКОЙ РАБОТЫ ОБУЧАЮЩИХСЯ ПО ДИСЦИПЛИНЕ

5.1 Фиксированные виды внеаудиторных самостоятельных работ

5.1.1 Выполнение и сдача индивидуального задания в формате реферата (для обучающихся очной и заочной формы обучения)

5.1.1.1 Место реферата в структуре учебной дисциплины

Разделы дисциплины, освоение которых обучающимися сопровождается или завершается выполнением реферата		Компетенции, формирование/развитие которых обеспечивается в ходе выполнения и сдачи реферата
№	Наименование	
1	Методический практикум	УК-7 Способен поддерживать должный уровень физической подготовленности для обеспечения полноценной социальной и профессиональной деятельности
2	Упражнения общей и профессионально-прикладной физической направленности	
3	Спортивные игры	
4	Плавание	

5.1.1.2 Перечень примерных тем для написания реферата

Очная форма обучения

1 семестр

Научно-технический прогресс и здоровье.
Факторы риска в возникновении болезней (можно указать конкретные болезни).
Гигиена умственного труда.
Значение закаливания, физкультуры, спорта для сохранения здоровья.
Основы рационального питания.
Алкоголь и психические заболевания.
Вред самолечения.

2 семестр

Физиологические основы оздоровительной тренировки.
Типы и интенсивности нагрузок.
Физические качества.
Самоконтроль в процессе физического воспитания.
Средства и методы воспитания физических качеств.
Учебно-тренировочные занятия как основная форма обучения физическим упражнениям.
Легкая атлетика в системе физического воспитания.
Легкая атлетика: история, виды, техника ходьбы.
Легкая атлетика: история, виды, техника бега.
Легкая атлетика: история, виды, техника прыжков.
Легкая атлетика: история, виды, техника метаний.

3 семестр

Спортивные игры в системе физического воспитания.
Спортивные игры. Общая характеристика.
Баскетбол.
Волейбол.
Футбол.
Хоккей с шайбой.
Настольный теннис.

4 семестр

Плавание - жизненно важный навык.
Обучение плаванию.
Коррекция осанки в процессе обучения плаванию.
Комплексное применение средств плавания и закаливания в физическом воспитании.
Эффективность применения плавания в физической реабилитации.

Плавание как базовое средство физической подготовки.
Развитие физических качеств в условиях водной среды.
Плавание как универсальное средство разностороннего воздействия на организм человека.
История плавания в Древней Греции.
История плавания в Древнем Египте.
Плавание на первых Олимпийских играх.
История первых бассейнов и школ плавания.
Первые плавательные школы плавания в России.
История плавательного стиля брасс.

Заочная форма обучения

Научно-технический прогресс и здоровье.
Факторы риска в возникновении болезней (можно указать конкретные болезни).
Гигиена умственного труда.
Значение закаливания, физкультуры, спорта для сохранения здоровья.
Основы рационального питания.
Алкоголь и психические заболевания.
Вред самолечения.
Физиологические основы оздоровительной тренировки.
Типы и интенсивности нагрузок.
Физические качества.
Самоконтроль в процессе физического воспитания.
Средства и методы воспитания физических качеств.
Учебно-тренировочные занятия как основная форма обучения физическим упражнениям.
Легкая атлетика в системе физического воспитания.
Легкая атлетика: история, виды, техника ходьбы.
Легкая атлетика: история, виды, техника бега.
Легкая атлетика: история, виды, техника прыжков.
Легкая атлетика: история, виды, техника метаний.
Спортивные игры в системе физического воспитания.
Спортивные игры. Общая характеристика.
Баскетбол.
Волейбол.
Футбол.
Хоккей с шайбой.
Настольный теннис.
Плавание - жизненно важный навык.
Обучение плаванию.
Коррекция осанки в процессе обучения плаванию.
Комплексное применение средств плавания и закаливания в физическом воспитании.
Эффективность применения плавания в физической реабилитации.
Плавание как базовое средство физической подготовки.
Развитие физических качеств в условиях водной среды.
Плавание как универсальное средство разностороннего воздействия на организм человека.
История плавания в Древней Греции.
История плавания в Древнем Египте.
Плавание на первых Олимпийских играх.
История первых бассейнов и школ плавания.
Первые плавательные школы плавания в России.
История плавательного стиля брасс.

5.1.1.3 Информационно-методическое и материально-техническое обеспечение процесса выполнения реферата

- 1) Материально-техническое обеспечение процесса выполнения реферата – см. Приложение 6.
- 2) Обеспечение процесса выполнения реферата учебной, учебно-методической литературой и иными библиотечно-информационными ресурсами и средствами обеспечения образовательного процесса – см. Приложение 1, 2, 3.
- 3) Методические указания по выполнению реферата представлены в Приложении 4.

ШКАЛА И КРИТЕРИИ ОЦЕНИВАНИЯ

Оценка «зачтено» ставится, если проблема раскрыта полностью, актуальность проблемы обоснована, использованы различные теоретические ресурсы и источники, выводы обоснованы;

реферат оформлен в соответствии с требованиями; ответы на вопросы полные с приведением примеров и/или пояснений.

Оценка «незачтено» ставится, если проблема раскрыта не полностью, слабо аргументирована актуальность, отсутствует/слабо выполнен анализ источников, выводы не сделаны и/или не обоснованы; имеются ошибки в оформлении или оформление реферата не соответствует требованиям; на вопросы, поставленные в реферате, не даны ответы.

5.2 Самостоятельное изучение тем

Номер раздела дисциплины	Тема в составе раздела/вопрос в составе темы раздела, вынесенные на самостоятельное изучение	Расчетная трудоемкость, час	Форма текущего контроля по теме
1	2	3	4
Очная форма обучения			
2	<p>Тема: Гимнастика</p> <ol style="list-style-type: none"> 1. Значение отдельных двигательных и психических способностей в овладении гимнастическими упражнениями. 2. Методика развития отдельных двигательных способностей в процессе обучения гимнастическим упражнениям. 3. Методы индивидуального и личностного подхода при развитии двигательных способностей в процессе занятий гимнастикой. 4. Развитие решительности и смелости при обучении гимнастическим упражнениям. 5. Методика обучения отдельным гимнастическим упражнениям. 6. Анализ современной методики подготовки гимнастов на различных этапах становления спортивного мастерства. 	5	Фронтальный опрос
3	<p>Тема: Бадминтон</p> <ol style="list-style-type: none"> 1. Способы держания (хватки) ракетки. 2. Игровые стойки в бадминтоне. 3. Передвижения по площадке. 4. Техника выполнения ударов. 5. Техника выполнения подачи. 	5	
3	<p>Тема: Настольный теннис</p> <ol style="list-style-type: none"> 1. Краткий обзор истории и современного состояния настольного тенниса. 2. Правила игры. Стойки, перемещения. 3. Хватка ракетки. Жонглирование мячом. 	5	
4	<p>Тема: Плавание</p> <ol style="list-style-type: none"> 1. Правила поведения в бассейне. 2. Меры безопасности в бассейне. 3. Освоение дыхания в воде. 4. Прыжки и соскоки в воду. 5. Техника стартов и поворотов. 6. Техника плавания кроль на груди. 7. Техника плавания кроль на спине. 	5	
Заочная форма обучения			
1	<p>Тема: Основы методики самостоятельных занятий физическими упражнениями</p> <ol style="list-style-type: none"> 1. Организация занятий физическими упражнениями различной направленности. 2. Особенности самостоятельных занятий для юношей и девушек. 3. Основные принципы построения самостоятельных занятий и их гигиена. 	3	Фронтальный опрос

1	<p>Тема: Самоконтроль занимающихся физическими упражнениями и спортом</p> <ol style="list-style-type: none"> 1. Диагностика и самодиагностика состояния организма при регулярных занятиях физическим упражнениями и спортом. 2. Врачебный контроль, его содержание. 3. Самоконтроль, его основные методы. 4. Контроль уровня совершенствования психофизических качеств. 	4	
2	<p>Тема: Общефизическая подготовка</p> <ol style="list-style-type: none"> 1. Задачи и организация самостоятельных занятий по общефизической подготовке. 2. Правильная осанка. Упражнения для формирования правильной осанки. 3. Профилактика простудных заболеваний. 4. Утомление и переутомление, их признаки и меры предупреждения. 5. Закаливание, его виды, значение для здоровья человека. 	5	
2	<p>Тема: Отдельные виды легкой атлетики</p> <ol style="list-style-type: none"> 1. Содержание легкой атлетики. 2. Основы техники ходьбы и бега. 3. Техника бега на короткие дистанции. 4. Основы техники прыжков и метаний. 5. Техника прыжков в длину. 6. Техника толкания ядра. 	5	
2	<p>Тема: Гимнастика</p> <ol style="list-style-type: none"> 1. Значение отдельных двигательных и психических способностей в овладении гимнастическими упражнениями. 2. Методика развития отдельных двигательных способностей в процессе обучения гимнастическим упражнениям. 3. Методы индивидуального и личностного подхода при развитии двигательных способностей в процессе занятий гимнастикой. 4. Развитие решительности и смелости при обучении гимнастическим упражнениям. 5. Методика обучения отдельным гимнастическим упражнениям. 6. Анализ современной методики подготовки гимнастов на различных этапах становления спортивного мастерства. 	6	
3	<p>Тема: Баскетбол</p> <ol style="list-style-type: none"> 1. Место занятий, инвентарь. 2. Общая и специальная подготовка. 3. Основы техники и тактики игры. 4. Техника падения. 5. Техника защиты. 6. Тактика защиты. 7. Тактика падения. 	6	
3	<p>Тема: Волейбол</p> <ol style="list-style-type: none"> 1. Правила личной гигиены спортсмена. Подача мяча. 2. Вредные привычки (курение, алкоголь, наркотики). 3. Действия с мячом. Подача мяча. 4. Действия с мячом. Нападающий удар. 5. Действия без мяча. Перемещения и 	6	

	стойки.		
3	Тема: Футбол 1. Развитие футбола в России. 2. Правила игры в футбол. 3. Место занятий, оборудование. 4. Общая и специальная физическая подготовка. 5. Техника игры в футбол. 6. Тактика игры в футбол. 7. Участие в соревнованиях по футболу.	6	
3	Тема: Бадминтон 1. Способы держания (хватки) ракетки. 2. Игровые стойки в бадминтоне. 3. Передвижения по площадке. 4. Техника выполнения ударов. 5. Техника выполнения подачи.	6	
3	Тема: Настольный теннис 1. Краткий обзор истории и современного состояния настольного тенниса. 2. Правила игры. Стойки, перемещения. 3. Хватка ракетки. Жонглирование мячом.	5	
<i>Примечание:</i> - учебная, учебно-методическая литература и иные библиотечно-информационные ресурсы и средства обеспечения самостоятельного изучения тем – см. Приложения 1-4.			

ШКАЛА И КРИТЕРИИ ОЦЕНИВАНИЯ

- **зачтено** выставляется, если обучающийся изучил все предложенные вопросы, оформил отчетный материал в виде конспекта на основе самостоятельного изученного материала, смог всесторонне раскрыть теоретическое содержание вопросов.

- **не зачтено** выставляется, если обучающийся изучил только часть из предложенных вопросов, неаккуратно оформил конспект на основе самостоятельного изученного материала, не смог всесторонне раскрыть теоретическое содержание темы.

5.3 Самоподготовка к аудиторным занятиям (кроме контрольных занятий)

Занятий, по которым предусмотрена самоподготовка	Характер (содержание) самоподготовки	Организационная основа самоподготовки	Общий алгоритм самоподготовки	Расчетная трудоемкость, час
Самоподготовка к аудиторным занятиям не предусмотрена				

5.4 Самоподготовка и участие в контрольно-оценочных учебных мероприятиях (работах) проводимых в рамках текущего контроля освоения дисциплины

Наименование оценочного средства	Охват обучающихся	Содержательная характеристика (тематическая направленность)	Расчетная трудоемкость, час
1	2	3	4
Очная форма обучения			
Фронтальный опрос	100 %	Раздел 1 - 4	4
Заочная форма обучения			
Фронтальный опрос	100 %	Раздел 1 - 4	4

**6 ПРОМЕЖУТОЧНАЯ АТТЕСТАЦИЯ ОБУЧАЮЩИХСЯ
ПО РЕЗУЛЬТАТАМ ИЗУЧЕНИЯ УЧЕБНОЙ ДИСЦИПЛИНЫ**

6.1 Нормативная база проведения промежуточной аттестации обучающихся по результатам изучения дисциплины:	
1) действующее «Положение о текущем контроле успеваемости, промежуточной аттестации обучающихся по программам высшего образования – программам бакалавриата, программам специалитета, программам магистратуры и среднего профессионального образования в ФГБОУ ВО Омский ГАУ»	
6.2 Основные характеристики промежуточной аттестации обучающихся по итогам изучения дисциплины	
Цель промежуточной аттестации -	установление уровня достижения каждым обучающимся целей и задач обучения по данной дисциплине, изложенным в п.2.2 настоящей программы
Форма промежуточной аттестации -	зачёт
Место процедуры получения зачёта в графике учебного процесса	1) участие обучающегося в процедуре получения зачёта осуществляется за счёт учебного времени (трудоемкости), отведённого на изучение дисциплины
	2) процедура проводится в рамках ВАРО, на последней неделе семестра
Основные условия получения обучающимся зачёта:	1) обучающийся выполнил все виды учебной работы (включая самостоятельную) и отчитался об их выполнении в сроки, установленные графиком учебного процесса по дисциплине; 2) обучающийся сдал нормативы.
Процедура получения зачёта - Методические материалы, определяющие процедуры оценивания знаний, умений, навыков:	Представлены в Фонде оценочных средств по данной учебной дисциплине (см. – Приложение 9)

7 ОБЕСПЕЧЕНИЕ УЧЕБНОГО ПРОЦЕССА ПО ДИСЦИПЛИНЕ

7.1 Библиотечное, информационное и методическое обеспечение учебного процесса по дисциплине

В соответствии с действующими государственными требованиями для реализации учебного процесса по дисциплине обеспечивающей кафедрой разрабатывается и постоянно совершенствуется учебно-методический комплекс (УМК), соответствующий данной рабочей программе. При разработке УМК кафедра руководствуется установленными университетом требованиями к его структуре, содержанию и оформлению.

Организационно-методическим ядром УМК являются:

- полная версии рабочей программы учебной дисциплины с внутренними приложениями №№ 1-3, 5, 6, 8;
- фонд оценочных средств по ней ФОС (Приложение 9);
- методические рекомендации для обучающихся по изучению дисциплины и прохождению контрольно-оценочных мероприятий (Приложение 4);
- методические рекомендации преподавателям по дисциплине (Приложение 7).

В состав учебно-методического комплекса в обязательном порядке также входят перечисленные в Приложениях 1 и 2 источники учебной и учебно-методической информации, учебные ресурсы и средства наглядности.

Приложения 1 и 2 к настоящему учебно-программному документу в обязательном порядке актуализируется на начало каждого учебного года

Электронная версия актуального УМКД, адаптированная для обучающихся, выставляется в информационно-образовательной среде университета.

7.2 Информационные технологии, используемые при осуществлении образовательного процесса по дисциплине; соответствующая им информационно-технологическая и компьютерная база

Применение средств ИКТ в процессе реализации дисциплины:

- использование интернет-браузеров для просмотра, поиска, фильтрации, организации, хранения, извлечения и анализа данных, информации и цифрового контента;
- использование облачных сервисов для просмотра, поиска, фильтрации, организации, хранения, извлечения и анализа данных, информации и цифрового контента (Google диск и т.д.);
- использование офисных приложений Microsoft Office (MS Excel, MS Word, MS Power Point и др.) и Open Office;
- подготовка отчётов в цифровом или бумажном формате, в том числе подготовка презентаций (MS Word, MS PowerPoint);
- использование digital-инструментов по формированию электронного образовательного контента в ЭИОС университета (<https://do.omgau.ru/>), проверке знаний, общения, совместной (командной) работы и самоподготовки студентов, сохранению цифровых следов результатов обучения и пр.

Информационные технологии, используемые при осуществлении образовательного процесса по дисциплине и сведения об информационно-технологической и компьютерной базе, необходимой для преподавания и изучения дисциплины, представлены в Приложении 5. Данное приложение в обязательном порядке актуализируется на начало каждого учебного года.

7.3 Материально-техническое обеспечение учебного процесса по дисциплине

Сведения о материально-технической базе, необходимой для реализации программы дисциплины, представлены в Приложении 6, которое в обязательном порядке актуализируется на начало каждого учебного года.

7.4. Организационное обеспечение учебного процесса и специальные требования к нему с учетом характера учебной работы по дисциплине

Аудиторные учебные занятия по дисциплине ведутся в соответствии с расписанием, внеаудиторная академическая работа организуется в соответствии с семестровым графиком ВАР и графиками сдачи/приёма/защиты выполненных работ. Консультирование обучающихся, изучающих данную дисциплину, осуществляется в соответствии с графиком консультаций.

7.5 Кадровое обеспечение учебного процесса по дисциплине

Сведения о кадровом обеспечении учебного процесса по дисциплине представлены в Приложении 8, которое в обязательном порядке актуализируется на начало каждого учебного года.

7.6. Обеспечение учебного процесса по дисциплине для инвалидов и лиц с ограниченными возможностями здоровья

Организационно-педагогическое, психолого-педагогическое сопровождение обучающихся инвалидов и лиц с ограниченными возможностями здоровья осуществляется на основании соответствующей рекомендации в заключении психолого-медико-педагогической комиссии или индивидуальной программе реабилитации инвалида.

Обучающимся из числа лиц с ограниченными возможностями здоровья и инвалидов в случае необходимости:

- предоставляются печатные и (или) электронные образовательные ресурсы в формах, адаптированных к ограничениям их здоровья;

- учебно-методические материалы для самостоятельной работы, оценочные средства выбираются с учетом их индивидуальных психофизических особенностей;

- разрешается использование технических средств, необходимых им в связи с их индивидуальными особенностями (эти средства могут быть предоставлены университетом или могут использоваться собственные технические средства).

- проведение процедуры оценивания результатов обучения возможно с учетом особенностей нозологий (устно, письменно на бумаге, письменно на компьютере, в форме тестирования и т.п.) при использовании доступной формы предоставления заданий оценочных средств и ответов на задания (в печатной форме увеличенным шрифтом, в форме аудиозаписи, в форме электронного документа, задания зачитываются ассистентом, задания предоставляются с использованием сурдоперевода) с использованием дополнительного времени для подготовки ответа.

Во время проведения занятий в группах, где обучаются инвалиды и обучающиеся с ОВЗ, возможно применение мультимедийных средств, оргтехники, слайд-проекторов и иных средств для повышения уровня восприятия учебной информации обучающимися с различными нарушениями. Для разъяснения отдельных вопросов изучаемой дисциплины преподавателями дополнительно проводятся индивидуальные консультации, в том числе с использованием сети Интернет.

7.7 Обеспечение образовательных программ с частичным применением электронного обучения и дистанционных образовательных технологий

При реализации программы дисциплины могут применяться электронное обучение и дистанционные образовательные технологии.

В случае применения электронного обучения, дистанционных образовательных технологий, обучающимся обеспечивается доступ к современным профессиональным базам данных и информационным справочным системам, состав которых определяется в рабочей программе. В информационно-образовательной среде университета в рамках дисциплин создается электронный обучающий курс, содержащий учебно-методические, теоретические материалы, информационные материалы для самостоятельной работы.

8. ЛИСТ РАССМОТРЕНИЙ И ОДОБРЕНИЙ
рабочей программы дисциплины Б1.О.18 Физическая культура и спорт
в составе ОПОП 35.03.06 Агроинженерия


1. Рассмотрена и одобрена:

а) На заседании обеспечивающей преподавание кафедры гуманитарных, социально-экономических и фундаментальных дисциплин
протокол № 10 от 02.06.2021 г.


Зав. кафедрой, канд.ист.наук, доцент  Е.В. Соколова

б) На заседании методического совета Тарского филиала;

протокол № 10 от 08.06.2021 г.

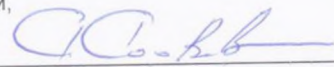
Председатель методического совета, канд. экон. наук, доцент.  Е.В.Юдина

2. Рассмотрение и одобрение представителями профессиональной сферы по профилю ОПОП:

Директор ООО «ОПХ им. Фрунзе» Тарского района Омской области  В.А. Гекман

3. Рассмотрение и одобрение внешними представителями (органами) педагогического (научно-педагогического) сообщества по профилю дисциплины:

Комитет по образованию Администрации
Тарского муниципального района Омской области,
председатель Комитета по образованию

 С.Н. Соловьев

**9. ИЗМЕНЕНИЯ И ДОПОЛНЕНИЯ
к рабочей программе дисциплины
представлены в приложении 10.**

ПЕРЕЧЕНЬ литературы, рекомендуемой для изучения дисциплины	
Автор, наименование, выходные данные 1	Доступ 2
Физическая культура и спорт : учебник / В. А. Никишкин, Н. Н. Бумарскова, С. И. Крамской [и др.]. — Москва: МИСИ – МГСУ, 2021. — 380 с. — ISBN 978-5-7264-2862-8. — Текст : электронный. — URL: https://e.lanbook.com/book/179192 – Режим доступа: для авториз. пользователей	http://e.lanbook.com/
Физическая культура и спорт студентов : учебное пособие / В. А. Бомин, А. И. Ракоца, А. И. Трегуб [и др.]. — Иркутск : Иркутский ГАУ, 2020. — 115 с. — Текст : электронный. — URL: https://e.lanbook.com/book/183498 – Режим доступа: для авториз. пользователей	http://e.lanbook.com/
Бомин В. А. Организация занятий физической культурой и спортом студентов : учебное пособие / В. А. Бомин, А. И. Ракоца, А. И. Трегуб. — Иркутск : Иркутский ГАУ, 2019. — 322 с. — Текст : электронный. — URL: https://e.lanbook.com/book/133353 – Режим доступа: для авториз. пользователей	http://e.lanbook.com/
Захарова Л.В. Физическая культура : учебник / Л.В. Захарова, Н.В. Люлина - Красноярск : СФУ, 2017. - 612 с. - ISBN 978-5-7638-3640-0 - Текст : электронный. - URL : http://www.studentlibrary.ru/book/ISBN9785763836400.html – Режим доступа: для авториз. пользователей	http://www.studentlibrary.ru/
Зульфугарзаде Т.Э. Правовые основы физической культуры и спорта : учебное пособие / Т.Э. Зульфугарзаде. - Москва : ИНФРА-М, 2021. - 140 с. — 978-5-16-012700-2. - ISBN 978-5-16-103004-2. - Текст : электронный. - URL: https://znanium.com/catalog/product/1162558 – Режим доступа: для авториз. пользователей	http://znanium.com/
Физическая культура студента : учебное пособие / А. Б. Муллер, Н. С. Дядичкина, Ю. А. Богащенко, А. Ю. Близнаевский. - Красноярск : СФИ, 2011. - 172 с. - ISBN 978-5-7638-2126-0. - Текст : электронный. - URL: https://znanium.com/catalog/product/443255 – Режим доступа: для авториз. пользователей	http://znanium.com/

**ПЕРЕЧЕНЬ РЕСУРСОВ
ИНФОРМАЦИОННО-ТЕЛЕКОММУНИКАЦИОННОЙ СЕТИ «ИНТЕРНЕТ»
И ЛОКАЛЬНЫХ СЕТЕЙ УНИВЕРСИТЕТА,
необходимых для освоения дисциплины**

1. Удаленные электронные сетевые учебные ресурсы временного доступа, сформированные на основании прямых договоров с правообладателями (электронные библиотечные системы - ЭБС)		
Наименование		Доступ
Электронно-библиотечная система «Издательство Лань»		http://e.lanbook.com
ЭБС Znanium.com		http://znanium.com
2. Электронные сетевые ресурсы открытого доступа (профессиональные базы данных, массовые открытые онлайн-курсы и пр.):		
Профессиональные базы данных		https://do.omgau.ru
3. Электронные учебные и учебно-методические ресурсы, подготовленные в университете:		
Автор(ы)	Наименование	Доступ

**УЧЕБНО-МЕТОДИЧЕСКОЕ ОБЕСПЕЧЕНИЕ
САМОСТОЯТЕЛЬНОЙ РАБОТЫ ОБУЧАЮЩИХСЯ
по дисциплине**

1. Учебно-методические разработки на правах рукописи			
Автор(ы)	Наименование		Доступ
Зубов С.М.	Методические указания для обучающихся по изучению дисциплины «Физическая культура и спорт»		ЭИОС «ОмГАУ- Moodle»
2. Учебно-методические разработки на правах рукописи			
Автор(ы)	Наименование		Доступ
3. Учебные ресурсы открытого доступа (МООК)			
Наименование МООК	Платформа	ВУЗ разработчик	Доступ (ссылка на МООК, дата последнего обращения)

**МЕТОДИЧЕСКИЕ УКАЗАНИЯ ДЛЯ ОБУЧАЮЩИХСЯ
по освоению дисциплины
представлены отдельным документом**

**ИНФОРМАЦИОННЫЕ ТЕХНОЛОГИИ,
используемые при осуществлении образовательного процесса
по дисциплине**

1. Программные продукты, необходимые для освоения учебной дисциплины		
Наименование программного продукта (ПП)	Виды учебных занятий и работ, в которых используется данный продукт	
Microsoft Office (MS Excel, MS Word, MS Power Point и др.) и Open Office	Лекции, выполнение работ в рамках ВАРО	
2. Информационные справочные системы, необходимые для реализации учебного процесса		
Наименование справочной системы	Доступ	
КонсультантПлюс	Компьютерный класс, аудитории № 210, 202	
3. Специализированные помещения и оборудование, используемые в рамках информатизации учебного процесса		
Наименование помещения	Наименование оборудования	Виды учебных занятий и работ, в которых используется данное помещение
Компьютерные классы с выходом в интернет	ПК, комплект мультимедийного оборудования	Выполнение работ в рамках ВАРО
4. Электронные информационно-образовательные системы (ЭИОС)		
Наименование ЭИОС	Доступ	Виды учебных занятий и работ, в которых используется данная система
ЭИОС «ОмГАУ-Moodle»	https://do.omgau.ru	Самостоятельная работа обучающихся

**МАТЕРИАЛЬНО-ТЕХНИЧЕСКОЕ ОБЕСПЕЧЕНИЕ
УЧЕБНОГО ПРОЦЕССА ПО ДИСЦИПЛИНЕ**

Наименование специальных помещений и помещений для самостоятельной работы	Оснащенность специальных помещений и помещений для самостоятельной работы
Компьютерный класс с выходом в «Интернет».	<p>Аудитория для проведения практических занятий, групповых и индивидуальных консультаций, текущего контроля и промежуточной аттестации, самостоятельной работы.</p> <p>Рабочее место преподавателя, рабочие места обучающихся.</p> <p>Доска ученическая, экран, компьютеры с программным обеспечением</p>
Спортивный зал	<p><i>Спортивный инвентарь, необходимый для реализации рабочей программы:</i></p> <ul style="list-style-type: none"> - Лыжи (ATOMIC; FISCHER; FISCHER RCS classic; Karhv; Madshus) - Палки лыжные (KARCU Vision) - Ботинки лыжные (SALOMON ACTIV 8SC; Marax) - Мяч б/б (Molten BGL7-RFB №7; SPALDING TF -500) - Мяч в/б (Mikasa MVA 200 FIVB; MIKASA MVL 2001; GALA) - Мяч ф/б (Selest Viking IMS 2008 иск.кожа р.5; Select Mistral №5) - Сетка волейбольная - Сетка футбольная - Бутсы ф/б - Мат гимнастический - Набор настольного тенниса - Скакалка 3 м - Шиповки - Шиповки легкоатлетические - Медицинбол 1 кг - Медицинбол 2 кг - Секундомер - Секундомер электронный Пинск 10 - Форма волейбольная

МЕТОДИЧЕСКИЕ РЕКОМЕНДАЦИИ ПРЕПОДАВАТЕЛЯМ по дисциплине

1. ОРГАНИЗАЦИОННЫЕ ТРЕБОВАНИЯ К УЧЕБНОЙ РАБОТЕ ПО ДИСЦИПЛИНЕ

Формы организации учебной деятельности по дисциплине

У обучающихся ведутся практические занятия, часть из которых – в интерактивной форме (в виде психологических тренингов).

Упражнение «Пульс».

Упражнение позволяет развивать и совершенствовать психические функции: регулирование объема внимания, его концентрацию и переключение. Умение перемещать внимание с одной части тела на другую, является базовым при овладении техникой саморегуляции.

Для выполнения упражнения нужно удобно сесть, сосредоточить свое внимание на определенной части тела (например, на большом пальце правой руки) и постараться ощутить в ней толчки пульса. Через одну-две минуты переместить пульс в другую руку, затем его можно переместить в большой палец правой и левой ноги и даже в кончик носа. Время задержки на каждом участке – одна-две минуты.

Упражнение с секундной стрелкой часов.

Способствует развитию сосредоточенности внимания. Надо взять часы с секундной стрелкой и проследить за ее движением, не отрывая внимания, столько секунд, сколько удастся. Опыт показывает, что в первый раз большинство человек способно удержать неотрывно внимание на движущейся стрелке не более 20 – 40 секунд. Путем тренировок можно постепенно добиться удлинения сроков удерживания неотрывного внимания на стрелке до 1 – 3 минут. Если при этом внимание отвлечется хотя бы на мгновение, надо начать все сначала.

Упражнение с геометрической фигурой.

Целью данного упражнения является развитие умения мысленно изменять размер, цвет и характер движения геометрического рисунка, что является основой для обучения навыку концентрации внимания.

Для выполнения этого упражнения необходимо заранее приготовить рисунок - яркий, желтый круг диаметром 10 см в центре белого квадрата.

Предварительно расслабиться с закрытыми глазами, затем открыть глаза и без усилий сфокусировать взгляд на желтом круге. Далее глаза закрыть и представить, что это круг света, который, постепенно приближаясь, полностью заполняет черный фон, затем, наоборот, постепенно удалить его от себя, пока он не превратится в точку. Можно менять цвет круга, его движение, например, мысленно вращать его и при каждом повороте изменять цвет и т.д.

Упражнение «Мысленная визуализация».

Данное упражнение направлено на развитие способности вызывать у себя желаемые мысленные образы и расширение навыков концентрации внимания.

Необходимо закрыть глаза, расслабиться и представить себе экран телевизора и на нем, например, апельсин. Мысленно сосредоточиться на нем, представить, как берете его в руки, почистить, ощутить его запах и т.д. Затем, убрав его с экрана, представить что-нибудь другое.

Упражнение для развития психического процесса представления.

Для этого нужно просто посмотреть внимательно на любой предмет, затем закрыть глаза и, не торопясь, представить его во всех деталях. После этого снова посмотреть на предмет и проверить, насколько представление совпадает с оригиналом. Делать это можно в любом месте и в любое время, главное – как можно чаще.

Упражнение «Фокусировка».

Цель упражнения та же, что и предыдущих упражнений. Участникам предлагается сосредоточить свое внимание на определенных частях своего тела, постепенно суживая внимание по принципу: «тело – рука – кисть – указательный палец – кончик пальца». Время задержки на каждом участке 1-2 минуты.

Упражнение «Красно-черная таблица».

Цель упражнения – развитие концентрации и переключения внимания, повышение помехоустойчивости. Участникам предлагается таблица с красно-черными цифрами от 1 до 25, размещенными в квадраты. Каждой цифре соответствует буква. Задача испытуемым ставится следующая. Глядя на таблицу необходимо отыскать и записать на лист бумаги только буквы, поочередно красные и черные, при этом красные буквы в убывающем порядке, соответствующих им красных чисел, а черные буквы, наоборот - в возрастающем порядке. Время выполнения задания – 5 минут.

Упражнение «Пальцы».

Цель упражнения – развитие устойчивости внимания, помехоустойчивости и отвлечения от посторонних мыслей. Участники переплетают пальцы положенных на колени рук, оставив большие пальцы свободными. По команде, они начинают медленно вращать большие пальцы одни вокруг другого с постоянной скоростью и в одном направлении, следя за тем, чтобы они не касались друг друга и сосредоточив внимание на этом движении. Длительность упражнения от 5 до 15 минут. Упражнение позволяет проследить работу внимания в «чистом виде» благодаря бессмысленности вращения пальцев.

Упражнение «Бабочка».

Способствует развитию сосредоточенности и устойчивости внимания. Для выполнения упражнения требуется таблица с расчерченным на ней полем из 9 квадратов. Эта таблица показывается участникам, а затем убирается и с нею работает только ведущий. Участники игры работают с воображаемым полем и с воображаемой бабочкой, которую они перемещают из клетки в клетку поочередно, не допуская выхода бабочки за пределы поля. Ведущий следит за перемещением бабочки и при выходе ее за поле, дает команду «Стоп», а затем бабочка возвращается на центральную клетку и игра продолжается до потери интереса к ней.

2. ОРГАНИЗАЦИЯ САМОСТОЯТЕЛЬНОЙ РАБОТЫ ОБУЧАЮЩИХСЯ ЗАОЧНОЙ ФОРМЫ ОБУЧЕНИЯ

Обучающийся заочной формы обучения готовит реферат по предложенным темам. Выполненные работы обучающийся сдаёт на кафедру гуманитарных, социально – экономических и фундаментальных дисциплин или размещает в ЭИОС в период сессии.

3. КОНТРОЛЬНЫЕ МЕРОПРИЯТИЯ ПО РЕЗУЛЬТАТАМ ИЗУЧЕНИЯ ДИСЦИПЛИНЫ

Форма промежуточной аттестации обучающихся – **зачёт**. Участие обучающегося в процедуре получения зачёта осуществляется за счёт учебного времени (трудоемкости), отведённого на изучение дисциплины.

Основные условия получения обучающимся зачёта:

- 1) обучающийся посещал все практические занятия;
- 2) обучающийся заочной формы обучения подготовил и сдал на проверку в установленные сроки реферат;
- 3) обучающийся выполнил контрольные нормативы.

Плановая процедура получения зачёта обучающимся очной формы обучения:

- 1) Обучающийся сдаёт имеющиеся задолженности по дисциплине;
- 2) В период зачётной недели обучающийся получает зачёт.

Плановая процедура получения зачёта обучающимся заочной формы обучения:

- 1) Обучающийся сдаёт выполненный реферат;
- 2) В период зачётной недели обучающийся сдаёт имеющиеся задолженности по дисциплине;
- 3) В период сессии обучающийся получает зачёт.

КАДРОВОЕ ОБЕСПЕЧЕНИЕ УЧЕБНОГО ПРОЦЕССА ПО ДИСЦИПЛИНЕ**1. Требование ФГОС**

Реализация программы бакалавриата обеспечивается педагогическими работниками Организации, а также лицами, привлекаемыми Организацией к реализации программы бакалавриата на иных условиях.

Квалификация педагогических работников Организации должна отвечать квалификационным требованиям, указанным в квалификационных справочниках и (или) профессиональных стандартах (при наличии).

Не менее 60 процентов численности педагогических работников Организации, участвующих в реализации программы бакалавриата, и лиц, привлекаемых Организацией к реализации Программы бакалавриата на иных условиях (исходя из количества замещаемых ставок к целочисленным значениям), должны вести научную, научно-методическую и (или) практическую работу, соответствующую профилю преподаваемой дисциплины (модуля).

Не менее 5 процентов численности педагогических работников Организации, участвующих в реализации программы бакалавриата, и лиц, привлекаемых Организацией к реализации Программы бакалавриата на иных условиях (исходя из количества замещаемых ставок к целочисленным значениям), должны являться руководителями и (или) работниками иных организаций, осуществляющими трудовую деятельность в профессиональной сфере, соответствующей профессиональной деятельности, к которой готовятся выпускники (иметь стаж работы в данной профессиональной сфере не менее 3 лет).

Не менее 60 процентов численности педагогических работников Организации, участвующих в реализации программы бакалавриата, и лиц, привлекаемых Организацией к реализации Программы бакалавриата на иных условиях (исходя из количества замещаемых ставок к целочисленным значениям), должны иметь ученую степень (в том числе ученую степень, полученную в иностранном государстве и признаваемую в Российской Федерации) и (или) ученое звание (в том числе ученое звание, полученное в иностранном государстве и признаваемое в Российской Федерации).

Федеральное государственное бюджетное образовательное учреждение
высшего образования
«Омский государственный аграрный университет имени П.А.Столыпина»
факультет высшего образования

ОПОП по направлению 35.03.06 Агроинженерия

ФОНД ОЦЕНОЧНЫХ СРЕДСТВ
по дисциплине

Б1.О.18 Физическая культура и спорт

Направленность (профиль) «Технический сервис в АПК»

ВВЕДЕНИЕ

1. Фонд оценочных средств по дисциплине является обязательным обособленным приложением к Рабочей программе дисциплины.

3. Фонд оценочных средств является составной частью нормативно-методического обеспечения системы оценки качества освоения обучающимися указанной дисциплины.

4. При помощи ФОС осуществляется контроль и управление процессом формирования обучающимися компетенций, из числа предусмотренных ФГОС ВО в качестве результатов освоения дисциплины.

5. Фонд оценочных средств по дисциплине включает в себя: оценочные средства, применяемые для входного контроля; оценочные средства, применяемые в рамках индивидуализации выполнения, контроля фиксированных видов ВАРС; оценочные средства, применяемые для текущего контроля и оценочные средства, применяемые при промежуточной аттестации по итогам изучения дисциплины.

6. Разработчиками фонда оценочных средств по дисциплине являются преподаватели кафедры гуманитарных, социально-экономических и фундаментальных дисциплин, обеспечивающей изучение обучающимися дисциплины в университете. Содержательной основой для разработки ФОС послужила Рабочая программа дисциплины.

1. ОЖИДАЕМЫЕ РЕЗУЛЬТАТЫ ИЗУЧЕНИЯ
 учебной дисциплины, персональный уровень достижения которых проверяется
 с использованием представленных в п. 3 оценочных средств

Компетенции, в формировании которых задействована дисциплина		Код и наименование индикатора достижений компетенции	Компоненты компетенций, формируемые в рамках данной дисциплины (как ожидаемый результат ее освоения)		
код	наименование		знать и понимать	уметь делать (действовать)	владеть навыками (иметь навыки)
1			2	3	4
Универсальные компетенции					
УК-7	Способен поддерживать должный уровень физической подготовленности для обеспечения полноценной социальной и профессиональной деятельности	УК-7.1 Поддерживает должный уровень физической подготовленности для обеспечения полноценной социальной и профессиональной деятельности и соблюдает нормы здорового образа жизни	роль физической культуры в развитии личности и подготовке ее к профессиональной деятельности; нормы здорового образа жизни	применять в практической деятельности все формы и средства физической культуры в целях организации активного досуга, нормы здорового образа жизни	методикой самооценки работоспособности, усталости, утомления и применения средств физической культуры для их направленной коррекции; методами оценки и коррекции осанки и телосложения; методами самоконтроля состояния здоровья, физического развития и функционального состояния
		УК-7.2 Использует основы физической культуры для осознанного выбора здоровьесберегающих технологий с учетом внутренних и внешних условий реализации конкретной профессиональной деятельности	научно-практические и теоретические основы физической культуры и здорового образа жизни с учетом внутренних и внешних условий реализации профессиональной деятельности	выполнять программные упражнения и нормативы по физической культуре с учетом внутренних и внешних условий реализации профессиональной деятельности	составления индивидуальных программ физического самовоспитания и занятия с оздоровительной, рекреационной и восстановительной направленностью с учетом внутренних и внешних условий реализации профессиональной деятельности

**ЧАСТЬ 2. ОБЩАЯ СХЕМА ОЦЕНИВАНИЯ ХОДА И РЕЗУЛЬТАТОВ ИЗУЧЕНИЯ
УЧЕБНОЙ ДИСЦИПЛИНЫ**

Общие критерии оценки и реестр применяемых оценочных средств

**2.1 Обзорная ведомость-матрица оценивания хода и результатов изучения учебной
дисциплины в рамках педагогического контроля**

Категория контроля и оценки		Режим контрольно-оценочных мероприятий				
		само-оценка	взаимо-оценка	Оценка со стороны		Комиссионная оценка
				преподавателя	представителя производства	
1	2	3	4	5		
Входной контроль	1	Входные контрольные нормативы: самооценка уровня подготовленности обучающихся к освоению дисциплины		Входные контрольные нормативы: оценка уровня подготовленности обучающихся к освоению дисциплины		
Индивидуализация выполнения*, контроль фиксированных видов ВАРС:	2					
- Реферат	2.1	Самоанализ проделанной работы		Проверка работы преподавателем		
Текущий контроль:	3					
- Самостоятельное изучение тем	3.1	Анализ степени изученности тем	Уровень ответов в ходе фронтального опроса	Уровень ответов в ходе фронтального опроса		
- в рамках практических занятий и подготовки к ним	3.2	Контрольные нормативы: самооценка уровня подготовленности обучающихся к освоению дисциплины		Контрольные нормативы: оценка уровня подготовленности обучающихся к освоению дисциплины		
- в рамках обще-университетской системы контроля успеваемости	3.3			Контроль остаточных знаний с использованием ЭИОС (по отдельному плану)		
Промежуточная аттестация* обучающихся по итогам изучения дисциплины	4			Зачет		
* данным знаком помечены индивидуализируемые виды учебной работы						

**2.2 Общие критерии оценки хода и результатов
изучения учебной дисциплины**

1. Формальный критерий получения обучающимися положительной оценки по итогам изучения дисциплины:	
1.1 Предусмотренная программа изучения дисциплины обучающимся выполнена полностью до начала процесса промежуточной аттестации	1.2 По каждой из предусмотренных программой видов работ по дисциплине обучающийся успешно отчитался перед преподавателем, демонстрируя при этом должный (не ниже минимально приемлемого) уровень сформированности элементов компетенций
2. Группы неформальных критериев качественной оценки работы обучающегося в рамках изучения дисциплины:	
2.1 Критерии оценки качества хода процесса изучения обучающимся программы дисциплины (текущей успеваемости)	2.2. Критерии оценки качества выполнения конкретных видов ВАРО
2.3 Критерии оценки качественного уровня итоговых результатов изучения дисциплины	2.4. Критерии аттестационной оценки качественного уровня результатов изучения дисциплины

**2.3 РЕЕСТР
элементов фонда оценочных средств по учебной дисциплине**

Группа оценочных средств	Оценочное средство или его элемент
	Наименование
1	2
1. Средства для входного контроля	Контрольные нормативы
	Шкала и критерии оценивания
2. Средства для индивидуализации выполнения, контроля фиксированных видов ВАРС	Примерная тематика рефератов
	Этапы работы над рефератом
	Правила оформления реферата
	Процедура оценивания реферата
	Шкала и критерии оценивания
3. Средства для текущего контроля	Вопросы для самостоятельного изучения темы
	Общий алгоритм самостоятельного изучения темы
	Критерии оценивания самостоятельного изучения темы
	Контрольные нормативы
	Шкала и критерии оценивания
4. Средства для промежуточной аттестации по итогам изучения дисциплины	Процедура проведения зачета
	Контрольные нормативы
	Шкала и критерии оценивания

2.4 Описание показателей, критериев и шкал оценивания и этапов формирования компетенций в рамках дисциплины

Индекс и название компетенции	Код индикатора достижений компетенции	Индикаторы компетенции	Показатель оценивания – знания, умения, навыки (владения)	Уровни сформированности компетенций				Формы и средства контроля формирования компетенций
				компетенция не сформирована	минимальный	средний	высокий	
				Оценки сформированности компетенций				
				Не зачтено		Зачтено		
				Характеристика сформированности компетенции				
			Компетенция в полной мере не сформирована. Имеющихся знаний, умений и навыков недостаточно для решения практических (профессиональных) задач	1. Сформированность компетенции соответствует минимальным требованиям. Имеющихся знаний, умений, навыков в целом достаточно для решения практических (профессиональных) задач. 2. Сформированность компетенции в целом соответствует требованиям. Имеющихся знаний, умений, навыков и мотивации в целом достаточно для решения стандартных практических (профессиональных) задач. 3. Сформированность компетенции полностью соответствует требованиям. Имеющихся знаний, умений, навыков и мотивации в полной мере достаточно для решения сложных практических (профессиональных) задач.				
Критерии оценивания								
УК-7 Способен поддерживать должный уровень физической подготовленности для обеспечения полноценной социальной и профессиональной деятельности	УК-7.1 Поддерживает должный уровень физической подготовленности для обеспечения полноценной социальной и профессиональной деятельности и соблюдает нормы здорового образа жизни	Полнота знаний	Знает роль физической культуры в развитии личности и подготовке ее к профессиональной деятельности; нормы здорового образа жизни	Не знает роль физической культуры в развитии личности и подготовке ее к профессиональной деятельности; нормы здорового образа жизни	Знает роль физической культуры в развитии личности и подготовке ее к профессиональной деятельности; нормы здорового образа жизни		Нормативы, реферат, фронтальный опрос, зачет	
		Наличие умений	Умеет применять в практической деятельности все формы и средства физической культуры в целях организации активного досуга, нормы здорового образа жизни	Не умеет применять в практической деятельности все формы и средства физической культуры в целях организации активного досуга, нормы здорового образа жизни	Умеет применять в практической деятельности все формы и средства физической культуры в целях организации активного досуга, нормы здорового образа жизни			
		Наличие навыков (владение опытом)	Владеет методикой самооценки работоспособности, усталости, утомления и применения средств физической культуры для их направленной коррекции; методами оценки и коррекции осанки и телосложения;	Не владеет методикой самооценки работоспособности, усталости, утомления и применения средств физической культуры для их направленной коррекции; методами оценки и коррекции осанки и телосложения;	Владеет методикой самооценки работоспособности, усталости, утомления и применения средств физической культуры для их направленной коррекции; методами оценки и коррекции осанки и телосложения;			

			методами самоконтроля состояния здоровья, физического развития и функционального состояния	телосложения; методами самоконтроля состояния здоровья, физического развития и функционального состояния		
УК-7.2 Использует основы физической культуры для осознанного выбора здоровьесберегающих технологий с учетом внутренних и внешних условий реализации конкретной профессиональной деятельности	Полнота знаний	Знает научно-практические и теоретические основы физической культуры и здорового образа жизни с учетом внутренних и внешних условий реализации конкретной профессиональной деятельности	Не знает научно-практические и теоретические основы физической культуры и здорового образа жизни с учетом внутренних и внешних условий реализации конкретной профессиональной деятельности	Знает научно-практические и теоретические основы физической культуры и здорового образа жизни с учетом внутренних и внешних условий реализации конкретной профессиональной деятельности		
	Наличие умений	Умеет выполнять программные упражнения и нормативы по физической культуре с учетом внутренних и внешних условий реализации конкретной профессиональной деятельности	Не умеет выполнять программные упражнения и нормативы по физической культуре с учетом внутренних и внешних условий реализации конкретной профессиональной деятельности	Умеет выполнять программные упражнения и нормативы по физической культуре с учетом внутренних и внешних условий реализации конкретной профессиональной деятельности		
	Наличие навыков (владение опытом)	Владеет навыками составления индивидуальных программ физического самовоспитания и занятия с оздоровительной, рекреационной и восстановительной направленностью с учетом внутренних и внешних условий реализации конкретной профессиональной деятельности	Не владеет навыками составления индивидуальных программ физического самовоспитания и занятия с оздоровительной, рекреационной и восстановительной направленностью с учетом внутренних и внешних условий реализации конкретной профессиональной деятельности	Владеет навыками составления индивидуальных программ физического самовоспитания и занятия с оздоровительной, рекреационной и восстановительной направленностью с учетом внутренних и внешних условий реализации конкретной профессиональной деятельности		Нормативы, реферат, фронтальный опрос, зачет

ЧАСТЬ 3 Методические материалы, определяющие процедуры оценивания знаний, умений, навыков, характеризующих этапы формирования компетенций

Часть 3.1. Типовые контрольные задания, необходимые для оценки знаний, умений, навыков

3.1.1 Средства для входного контроля

Входной контроль проводится в рамках первого практического занятия с целью выявления реальной готовности обучающихся к освоению данной дисциплины за счёт знаний и умений, сформированных в старших классах средней школы на уроках физической культуре. Входной контроль разрабатывается при подготовке рабочей программы учебной дисциплины. Входной контроль проводится в форме сдачи контрольных нормативов.

Контрольные нормативы

Контрольные упражнения	ПОКАЗАТЕЛИ	
	юноши	девушки
Легкая атлетика		
Челночный бег 4х9 м, сек	9,2(сек)	9,8(сек)
Бег 1000 м - юноши, сек 500м - девушки, сек	3,30(мин)	2,1(мин)
Бег 100 м, секунд	13,8(сек)	16,2(сек)
Бег 3000 м, мин	12,20	-
Общая физическая подготовка		
Прыжки в длину с места	230(см)	185(см)
Подтягивание перекладине	12(раз)	-
Сгибание и разгибание рук в упоре	32(раз)	20(раз)
Подъем туловища за 1 мин. из положения лежа	55(раз)	42(раз)
Лыжная подготовка		
Бег на лыжах 1 км, мин	4,3	5,45
Бег на лыжах 2 км, мин	10,20	12,00
Бег на лыжах 3 км, мин	14,30	18,00
Волейбол		
Верхняя, передача мяча через сетку	10(раз)	10 (раз)
Нижняя передача мяча через сетку	10(раз)	10 (раз)
Подачи мяча по зонам (десять попыток)	5 (раз)	5(раз)
Баскетбол		
Штрафные броски (десять попыток)	5(раз)	5(раз)
Броски из-за 3-х очковой дуги (десять попыток)	3(раза)	2(раза)
Введение мяча 8 площадок	10(сек)	13(сек)

ШКАЛА И КРИТЕРИИ ОЦЕНИВАНИЯ

- оценка «**зачтено**» выставляется обучающемуся, если 60% контрольных нормативов сданы.
- оценка «**незачтено**» выставляется, если обучающийся выполнил менее 60% контрольных нормативов.

3.1.2 . Средства для индивидуализации выполнения, контроля фиксированных видов ВАРС

ПРИМЕРНАЯ ТЕМАТИКА рефератов

Очная форма обучения

1 семестр

Научно-технический прогресс и здоровье.
Факторы риска в возникновении болезней (можно указать конкретные болезни).
Гигиена умственного труда.
Значение закаливания, физкультуры, спорта для сохранения здоровья.
Основы рационального питания.
Алкоголь и психические заболевания.

Вред самолечения.

2 семестр

Физиологические основы оздоровительной тренировки.

Типы и интенсивности нагрузок.

Физические качества.

Самоконтроль в процессе физического воспитания.

Средства и методы воспитания физических качеств.

Учебно-тренировочные занятия как основная форма обучения физическим упражнениям.

Легкая атлетика в системе физического воспитания.

Легкая атлетика: история, виды, техника ходьбы.

Легкая атлетика: история, виды, техника бега.

Легкая атлетика: история, виды, техника прыжков.

Легкая атлетика: история, виды, техника метаний.

3 семестр

Спортивные игры в системе физического воспитания.

Спортивные игры. Общая характеристика.

Баскетбол.

Волейбол.

Футбол.

Хоккей с шайбой.

Настольный теннис.

4 семестр

Плавание - жизненно важный навык.

Обучение плаванию.

Коррекция осанки в процессе обучения плаванию.

Комплексное применение средств плавания и закаливания в физическом воспитании.

Эффективность применения плавания в физической реабилитации.

Плавание как базовое средство физической подготовки.

Развитие физических качеств в условиях водной среды.

Плавание как универсальное средство разностороннего воздействия на организм человека.

История плавания в Древней Греции.

История плавания в Древнем Египте.

Плавание на первых Олимпийских играх.

История первых бассейнов и школ плавания.

Первые плавательные школы плавания в России.

История плавательного стиля брасс.

Заочная форма обучения

Научно-технический прогресс и здоровье.

Факторы риска в возникновении болезней (можно указать конкретные болезни).

Гигиена умственного труда.

Значение закаливания, физкультуры, спорта для сохранения здоровья.

Основы рационального питания.

Алкоголь и психические заболевания.

Вред самолечения.

Физиологические основы оздоровительной тренировки.

Типы и интенсивности нагрузок.

Физические качества.

Самоконтроль в процессе физического воспитания.

Средства и методы воспитания физических качеств.

Учебно-тренировочные занятия как основная форма обучения физическим упражнениям.

Легкая атлетика в системе физического воспитания.

Легкая атлетика: история, виды, техника ходьбы.

Легкая атлетика: история, виды, техника бега.

Легкая атлетика: история, виды, техника прыжков.

Легкая атлетика: история, виды, техника метаний.

Спортивные игры в системе физического воспитания.

Спортивные игры. Общая характеристика.

Баскетбол.

Волейбол.

Футбол.

Хоккей с шайбой.
Настольный теннис.
Плавание - жизненно важный навык.
Обучение плаванию.
Коррекция осанки в процессе обучения плаванию.
Комплексное применение средств плавания и закаливания в физическом воспитании.
Эффективность применения плавания в физической реабилитации.
Плавание как базовое средство физической подготовки.
Развитие физических качеств в условиях водной среды.
Плавание как универсальное средство разностороннего воздействия на организм человека.
История плавания в Древней Греции.
История плавания в Древнем Египте.
Плавание на первых Олимпийских играх.
История первых бассейнов и школ плавания.
Первые плавательные школы плавания в России.
История плавательного стиля брасс.

Этапы работы над рефератом

Выбор темы. Очень важно правильно выбрать тему. Выбор темы не должен носить формальный характер, а иметь практическое и теоретическое обоснование.

Автор реферата должен осознанно выбрать тему с учетом его познавательных интересов. При этом весьма полезными могут оказаться советы и обсуждение темы с преподавателем, который может оказать помощь в правильном выборе темы и постановке задач.

Если интересующая тема отсутствует в рекомендательном списке, то по согласованию с преподавателем обучающемуся предоставляется право самостоятельно предложить тему реферата, раскрывающую содержание изучаемой дисциплины. Тема не должна быть слишком общей и глобальной, так как небольшой объем работы (до 20 страниц) не позволит раскрыть ее.

При выборе темы необходимо учитывать полноту ее освещения в имеющейся научной литературе. Для этого можно воспользоваться тематическими каталогами библиотек и библиографическими указателями литературы, периодическими изданиями и ежемесячными указателями психолого - педагогической литературы, либо справочно-библиографическими ссылками изданий посвященных данной теме.

После выбора темы составляется список изданной по теме (проблеме) литературы, опубликованных статей, необходимых справочных источников.

Знакомство с любой научной проблематикой следует начинать с освоения имеющейся основной научной литературы. При этом следует сразу же составлять библиографические выходные данные (автор, название, место и год издания, издательство, страницы) используемых источников. Названия работ иностранных авторов приводятся только на языке оригинала.

Начинать знакомство с избранной темой лучше всего с чтения обобщающих работ по данной проблеме, постепенно переходя к узкоспециальной литературе.

На основе анализа прочитанного и просмотренного материала по данной теме следует составить тезисы по основным смысловым блокам, с пометками, собственными суждениями и оценками. Предварительно подобранный в литературных источниках материал может превышать необходимый объем реферата, но его можно использовать для составления плана реферата.

Составление плана. Автор по предварительному согласованию с преподавателем может самостоятельно составить план реферата, с учетом замысла работы, либо взять за основу рекомендуемый план, приведенный в данных методических указаниях по соответствующей теме. Правильно построенный план помогает систематизировать материал и обеспечить последовательность его изложения.

Наиболее традиционной является следующая структура реферата:

Титульный лист.

Оглавление (план, содержание).

Введение.

Глава 1 (полное наименование главы).

1.1. (полное название параграфа, пункта);

1.2. (полное название параграфа, пункта).

Глава 2 (полное наименование главы).

2.1. (полное название параграфа, пункта);

2.2. (полное название параграфа, пункта).

Заключение (или выводы).

Список использованной литературы.

Приложения (по усмотрению автора).

} Основная часть

Титульный лист заполняется по единой форме (Приложение 1).

Оглавление (план, содержание) включает названия всех разделов (пунктов плана) реферата и номера страниц, указывающие начало этих разделов в тексте реферата.

Введение. В этой части реферата обосновывается актуальность выбранной темы, формулируются цели работы и основные вопросы, которые предполагается раскрыть в реферате, указываются используемые материалы и дается их краткая характеристика с точки зрения полноты освещения избранной темы. Объем введения не должен превышать 1-1,5 страницы.

Основная часть реферата может быть представлена одной или несколькими главами, которые могут включать 2-3 параграфа (подпункта, раздела).

Здесь достаточно полно и логично излагаются главные положения в используемых источниках, раскрываются все пункты плана с сохранением связи между ними и последовательности перехода от одного к другому.

Автор должен следить за тем, чтобы изложение материала точно соответствовало цели и названию главы (параграфа). Материал в реферате рекомендуется излагать своими словами, не допуская дословного переписывания из литературных источников. В тексте обязательны ссылки на первоисточники, т.е. на тех авторов, у которых взят данный материал в виде мысли, идеи, вывода, числовых данных, таблиц, графиков, иллюстраций и пр.

Работа должна быть написана грамотным литературным языком. Сокращение слов в тексте не допускается, кроме общеизвестных сокращений и аббревиатуры. Каждый раздел рекомендуется заканчивать кратким выводом.

Заключение (выводы). В этой части обобщается изложенный в основной части материал, формулируются общие выводы, указывается, что нового лично для себя вынес автор реферата из работы над ним. Выводы делаются с учетом опубликованных в литературе различных точек зрения по проблеме рассматриваемой в реферате, сопоставления их и личного мнения автора реферата. Заключение по объему не должно превышать 1,5-2 страниц.

Приложения могут включать графики, таблицы, расчеты. Они должны иметь внутреннюю (собственную) нумерацию страниц.

Библиография (список литературы) здесь указывается реально использованная для написания реферата литература, периодические издания и электронные источники информации. Список составляется согласно правилам библиографического описания.

Правила оформления реферата

➤ При оформлении текста реферата следует учитывать, что открывается работа титульным листом, где указывается полное название учебного заведения, факультет, ведущая кафедра, название учебного предмета, тема реферата, фамилия и инициалы автора, курс и форма обучения, фамилия, инициалы, должность преподавателя, место и год написания работы. На следующей странице помещается оглавление с точным названием каждой главы и указанием начальных страниц.

➤ Общий объем реферата не должен превышать 15-20 страниц для печатного варианта.

➤ Каждая структурная часть реферата (Введение, главная часть, Заключение и т.д.) начинается с новой страницы. Расстояние между главой и следующей за ней текстом, а также между главой и параграфом составляет 2 интервала.

➤ После заголовка, располагаемого посередине строки, не ставится точка. Не допускается подчеркивание заголовка и переносы в словах заголовка.

➤ Текст реферата набирается в Microsoft Word, печатается на одной стороне листа формата А4, шрифт Times New Roman – обычный; размер – 14 пунктов; междустрочный интервал – полуторный; верхнее и нижнее поля – 2,5 см.; левое поле – 3,0 см. и правое – 1,5 см.; абзац должен быть равен 1,25 см.

➤ Текст реферата выравнивается по ширине.

➤ Страницы в работе нумеруют арабскими цифрами с соблюдением сквозной нумерации по всему тексту. Титульный лист работы включается в общую нумерацию, но номер страницы на нем не проставляется. Это же относится и к содержанию реферата. Схемы, рисунки, таблицы и другой иллюстративный материал, выполненные на отдельных листах (приложения), включаются в общую нумерацию страниц, но не засчитываются в объем работы. Номера страниц ставятся внизу в середине листа.

➤ Приложение должно иметь название или пояснительную подпись и вид прилагаемой информации – схема, список, таблица и т.д. Сообщается источник, откуда взяты материалы, послужившие основой для составления приложения (литературный источник обязательно вносится в список использованной литературы). Каждое приложение начинается с нового листа, нумеруется, чтобы на него можно было сослаться в тексте с использованием круглых скобок, например: (см. приложение 5).

➤ Цифровой материал рекомендуется помещать в тексте работы в виде таблиц. Каждая таблица должна иметь заголовок, который помещается в середине строки, выровненной по ширине, под словом «Таблица», которое, в свою очередь, выравнивается по правому краю страницы. Таблицы

нумеруются арабскими цифрами. Например, «Таблица 1, Таблица 2». Таблицы располагаются в тексте работы сразу после первой ссылки на них или на следующей за первой ссылкой странице. На все приводимые таблицы должны быть ссылки в тексте.

➤ Аналогичным образом оформляется и иллюстративный материал (графики, схемы, диаграммы и т.п.). Название и нумерация иллюстраций, в отличие от табличного материала, помещаются под ними внизу. На все приводимые иллюстрации должны быть ссылки в тексте работы. Например, «см. Рис.1.»

➤ Язык реферата должен быть простым и понятным. Стиль письменной научной речи – это безличный монолог, поэтому изложение обычно ведется от второго лица множественного числа: «Мы считаем...». Научной терминологией следует пользоваться там, где это необходимо. Значение непонятных терминов обязательно поясняется (в скобках или сносках). Допустимы косвенные заявления авторской позиции: «Как представляется...», «Думается, что...», «На наш взгляд...». В качестве языковых средств связи в тексте используются такие выражения: прежде всего..., следовательно..., тем не менее..., остановимся на..., во-первых... и т.п.

Процедура оценивания реферата

При аттестации бакалавра по итогам его работы над рефератом, руководителем используются критерии оценки качества **процесса подготовки реферата**, критерии оценки **содержания реферата**, критерии оценки **оформления реферата**.

1. *Критерии оценки содержания реферата*: степень раскрытия темы; самостоятельность и качество анализа теоретических положений; глубина проработки, обоснованность методологической и методической программы исследования; качество анализа объекта и предмета исследования; проработка литературы при написании реферата.

2. *Критерии оценки оформления реферата*: логика и стиль изложения; структура и содержание введения и заключения; объем и качество выполнения иллюстративного материала; качество ссылок и списка литературы; общий уровень грамотности изложения.

3. *Критерии оценки качества подготовки реферата*: способность работать самостоятельно; способность творчески и инициативно решать задачи; способность рационально планировать этапы и время выполнения реферата, диагностировать и анализировать причины появления проблем при выполнении реферата, находить оптимальные способы их решения; дисциплинированность, соблюдение плана, выстраивать аргументацию с использованием результатов исследований, демонстрация широты кругозора.

Шкала и критерии оценивания

Оценка «**зачтено**» ставится, если проблема раскрыта полностью, актуальность проблемы обоснована, использованы различные теоретические ресурсы и источники, выводы обоснованы; реферат оформлен в соответствии с требованиями; ответы на вопросы полные с приведением примеров и/или пояснений.

Оценка «**незачтено**» ставится, если проблема раскрыта не полностью, слабо аргументирована актуальность, отсутствует/слабо выполнен анализ источников, выводы не сделаны и/или не обоснованы; имеются ошибки в оформлении или оформление реферата не соответствует требованиям; на вопросы, поставленные в реферате, не даны ответы.

Внимание. Не допускается сдача скачанных из сети Internet рефератов, поскольку, **во-первых**, это будет рассматриваться как попытка обмана преподавателя, **во-вторых**, это приводит к формализации получения знаний, **в-третьих**, в мировой практике ведется борьба с плагиатом при сдаче рефератов вплоть до отчисления обучающихся от обучения.

В подобном случае реферат не принимается к проверке и вместо него выдается новая тема.

3.1.3 Средства для текущего контроля

Очная форма обучения

ВОПРОСЫ

для самостоятельного изучения темы

«Гимнастика»

1. Значение отдельных двигательных и психических способностей в овладении гимнастическими упражнениями.

2. Методика развития отдельных двигательных способностей в процессе обучения гимнастическим упражнениям.

3. Методы индивидуального и личностного подхода при развитии двигательных способностей в процессе занятий гимнастикой.
4. Развитие решительности и смелости при обучении гимнастическим упражнениям.
5. Методика обучения отдельным гимнастическим упражнениям.
6. Анализ современной методики подготовки гимнастов на различных этапах становления спортивного мастерства.

ВОПРОСЫ
для самостоятельного изучения темы
«Бадминтон»

1. Способы держания (хватки) ракетки.
2. Игровые стойки в бадминтоне.
3. Передвижения по площадке.
4. Техника выполнения ударов.
5. Техника выполнения подачи.

ВОПРОСЫ
для самостоятельного изучения темы
«Настольный теннис»

1. Краткий обзор истории и современного состояния настольного тенниса.
2. Правила игры. Стойки, перемещения.
3. Хватка ракетки. Жонглирование мячом.

ВОПРОСЫ
для самостоятельного изучения темы
«Плавание»

1. Правила поведения в бассейне.
2. Меры безопасности в бассейне.
3. Освоение дыхания в воде.
4. Прыжки и соскоки в воду.
5. Техника стартов и поворотов.
6. Техника плавания кроль на груди.
7. Техника плавания кроль на спине.

Заочная форма обучения

ВОПРОСЫ
для самостоятельного изучения темы
«Основы методики самостоятельных занятий физическими упражнениями»

1. Организация занятий физическими упражнениями различной направленности.
2. Особенности самостоятельных занятий для юношей и девушек.
3. Основные принципы построения самостоятельных занятий и их гигиена.

ВОПРОСЫ
для самостоятельного изучения темы
«Самоконтроль занимающихся физическими упражнениями и спортом»

1. Диагностика и самодиагностика состояния организма при регулярных занятиях физическим упражнениями и спортом.
2. Врачебный контроль, его содержание.
3. Самоконтроль, его основные методы.
4. Контроль уровня совершенствования психофизических качеств.

ВОПРОСЫ
для самостоятельного изучения темы
«Общефизическая подготовка»

1. Задачи и организация самостоятельных занятий по общефизической подготовке.
2. Правильная осанка. Упражнения для формирования правильной осанки.
3. Профилактика простудных заболеваний.
4. Утомление и переутомление, их признаки и меры предупреждения.
5. Закаливание, его виды, значение для здоровья человека.

ВОПРОСЫ
для самостоятельного изучения темы
«Отдельные виды легкой атлетики»

1. Содержание легкой атлетики.
2. Основы техники ходьбы и бега.
3. Техника бега на короткие дистанции.
4. Основы техники прыжков и метаний.
5. Техника прыжков в длину.
6. Техника толкания ядра.

ВОПРОСЫ
для самостоятельного изучения темы
«Гимнастика»

1. Значение отдельных двигательных и психических способностей в овладении гимнастическими упражнениями.
2. Методика развития отдельных двигательных способностей в процессе обучения гимнастическим упражнениям.
3. Методы индивидуального и личностного подхода при развитии двигательных способностей в процессе занятий гимнастикой.
4. Развитие решительности и смелости при обучении гимнастическим упражнениям.
5. Методика обучения отдельным гимнастическим упражнениям.
6. Анализ современной методики подготовки гимнастов на различных этапах становления спортивного мастерства

ВОПРОСЫ
для самостоятельного изучения темы
«Баскетбол»

1. Место занятий, инвентарь.
2. Общая и специальная подготовка.
3. Основы техники и тактики игры.
4. Техника падения.
5. Техника защиты.
6. Тактика защиты.
7. Тактика нападения.

ВОПРОСЫ
для самостоятельного изучения темы
«Волейбол»

1. Правила личной гигиены спортсмена. Поддача мяча.
2. Вредные привычки (курение, алкоголь, наркотики).
3. Действия с мячом. Поддача мяча.
4. Действия с мячом. Нападающий удар.
5. Действия без мяча. Перемещения и стойки.

ВОПРОСЫ
для самостоятельного изучения темы
«Футбол»

1. Развитие футбола в России.
2. Правила игры в футбол.
3. Место занятий, оборудование.
4. Общая и специальная физическая подготовка.
5. Техника игры в футбол.
6. Тактика игры в футбол.
7. Участие в соревнованиях по футболу.

ВОПРОСЫ
для самостоятельного изучения темы
«Бадминтон»

1. Способы держания (хватки) ракетки.
2. Игровые стойки в бадминтоне.
3. Передвижения по площадке.
4. Техника выполнения ударов.
5. Техника выполнения подачи.

ВОПРОСЫ
для самостоятельного изучения темы
«Настольный теннис»

1. Краткий обзор истории и современного состояния настольного тенниса.
2. Правила игры. Стойки, перемещения.
3. Хватка ракетки. Жонглирование мячом.

Общий алгоритм самостоятельного изучения темы

1) Ознакомиться с рекомендованной учебной литературой и электронными ресурсами по теме (ориентируясь на вопросы для самоконтроля).
2) На этой основе составить развёрнутый план изложения темы
3) Выбрать форму отчетности конспектов (план – конспект, текстуальный конспект, свободный конспект, конспект – схема, опорный конспект)
2) Оформить отчётный материал в установленной форме в соответствии методическими рекомендациями
3) Провести самоконтроль освоения темы по вопросам, выданным преподавателем
4) Подготовиться к предусмотренному контрольно-оценочному мероприятию по результатам самостоятельного изучения темы
5) Принять участие в указанном мероприятии, пройти рубежное тестирование по разделу на аудиторном занятии и заключительное тестирование в установленное для внеаудиторной работы время

Критерии оценивания самостоятельного изучения темы

- **зачтено** выставляется, если обучающийся изучил все предложенные вопросы, оформил отчетный материал в виде конспекта на основе самостоятельного изученного материала, смог всесторонне раскрыть теоретическое содержание вопросов.

- **не зачтено** выставляется, если обучающийся изучил только часть из предложенных вопросов, неаккуратно оформил конспект на основе самостоятельного изученного материала, не смог всесторонне раскрыть теоретическое содержание темы.

Контрольные нормативы

Контрольные упражнения	ПОКАЗАТЕЛИ	
	юноши	девушки
Легкая атлетика		
Челночный бег 4х9 м, сек	9,1(сек)	9,6(сек)
Бег 1000 м - юноши, сек 500м - девушки, сек	3,15(мин)	1,50(мин)
Бег 100 м, секунд	13,0(сек)	16,0(сек)
Бег 3000 м, мин	12,20	-
Общая физическая подготовка		
Прыжки в длину с места	240(см)	187(см)
Подтягивание перекладине	14(раз)	-
Сгибание и разгибание рук в упоре	36(раз)	23(раз)
Подъем туловища за 1 мин. из положения лежа	58(раз)	44(раз)
Лыжная подготовка		
Бег на лыжах 1 км, мин	4,1	5,20
Бег на лыжах 2 км, мин	10,0	11,50
Бег на лыжах 3 км, мин	14,0	17,40
Волейбол		
Верхняя, передача мяча через сетку	13(раз)	12 (раз)
Нижняя передача мяча через сетку	13(раз)	12 (раз)
Подачи мяча по зонам (десять попыток)	6 (раз)	6(раз)
Баскетбол		
Штрафные броски (десять попыток)	6(раз)	6(раз)
Броски из-за 3-х очковой дуги (десять попыток)	4(раза)	3(раза)
Введение мяча 8 площадок	9,50(сек)	12,40(сек)

ШКАЛА И КРИТЕРИИ ОЦЕНИВАНИЯ

- оценка **«зачтено»** выставляется обучающемуся, если 60% контрольных нормативов сданы.

- оценка **«незачтено»** выставляется, если обучающийся выполнил менее 60% контрольных нормативов.

3.1.4. Средства для промежуточной аттестации по итогам изучения дисциплины

Процедура проведения зачета

Плановая процедура получения зачёта обучающимся очной формы обучения:

- 1) Обучающийся сдаёт имеющиеся задолженности по дисциплине;
- 2) В период зачётной недели обучающийся получает зачёт.

Плановая процедура получения зачёта обучающимся заочной формы обучения:

- 1) Обучающийся сдаёт выполненный реферат;
- 2) В период зачётной недели обучающийся сдаёт имеющиеся задолженности по дисциплине;
- 3) В период сессии обучающийся получает зачёт.

Контрольные нормативы

Контрольные упражнения	ПОКАЗАТЕЛИ	
	юноши	девушки
Легкая атлетика		
Челночный бег 4х9 м, сек	9,0(сек)	9,5(сек)
Бег 1000 м - юноши, сек 500м - девушки, сек	3,0(мин)	1,40(мин)
Бег 100 м, секунд	12,5(сек)	15,4(сек)
Бег 3000 м, мин	12,20	-
Общая физическая подготовка		
Прыжки в длину с места	250(см)	190(см)
Подтягивание перекладине	15(раз)	-
Сгибание и разгибание рук в упоре	38(раз)	25(раз)
Подъем туловища за 1 мин. из положения лежа	60(раз)	45(раз)
Лыжная подготовка		
Бег на лыжах 1 км, мин	4,0	5,0
Бег на лыжах 2 км, мин	9,40	11,30
Бег на лыжах 3 км, мин	13,30	17,00
Волейбол		
Верхняя, передача мяча через сетку	15(раз)	13 (раз)
Нижняя передача мяча через сетку	15(раз)	13 (раз)
Поддачи мяча по зонам (десять попыток)	7 (раз)	6(раз)
Баскетбол		
Штрафные броски (десять попыток)	7(раз)	6(раз)
Броски из-за 3-х очковой дуги (десять попыток)	4(раза)	3(раза)
Введение мяча 8 площадок	9,30(сек)	12,30(сек)

ШКАЛА И КРИТЕРИИ ОЦЕНИВАНИЯ

- оценка «**зачтено**» выставляется обучающемуся, если 60% контрольных нормативов сданы.
- оценка «**незачтено**» выставляется, если обучающийся выполнил менее 60% контрольных нормативов.

Тестовые задания для прохождения итогового тестирования

Образец

1. Почему античные Олимпийские игры назывались праздниками мира?

- А) игры отличались миролюбивым характером
- Б) в период проведения игр прекращались войны**
- В) в Олимпийских играх принимали участие атлеты всего мира
- Г) Олимпийские игры имели мировую известность

2. Какая организация руководит современным олимпийским движением?

- А) Организация объединенных наций
- Б) Международный совет физического воспитания и спорта
- В) Международный олимпийский комитет**
- Г) Международная олимпийская академия

3. За что движением «ФэйрПлэй» вручается почетный приз Пьера де Кубертена?

- А) за честное судейство
- Б) за победы на трех Олимпиадах
- В) за честную и справедливую борьбу**
- Г) за большой вклад в развитие Олимпийского движения

4. Какие из перечисленных ниже физических упражнений относятся к циклическим?

- А) метания
- Б) прыжки
- В) кувырки
- Г) бег**

5. Какое физическое качество развивается при длительном беге в медленном темпе?

- А) сила
- Б) выносливость**
- В) быстрота
- Г) ловкость

ШКАЛА И КРИТЕРИИ ОЦЕНКИ ответов на тестовые вопросы промежуточного контроля

- Более 60% - **зачтено.**
- 60% и менее – **не зачтено.**


4. ОЦЕНОЧНЫЕ СРЕДСТВА сформированности компетенции

4.1. УК-7 Способен поддерживать должный уровень физической подготовленности для обеспечения полноценной социальной и профессиональной деятельности

Оценочные средства*		
Задания на уровне «Знать и понимать»*	Задания на уровне «Уметь делать (действовать)»	Задания на уровне «Владеть навыками (иметь навыки)»
<p>1. Раскрытие потенциальных возможностей личности при занятиях физической культурой способствует формированию:</p> <ol style="list-style-type: none"> 1. уверенности в себе. 2. Решительности и смелости. 3. Желание и реальная возможность преодолеть трудности. 4. Все ниже перечисленное. <p>2. Функции физической культурой и спорта:</p> <ol style="list-style-type: none"> 1. Общее развитие и укрепления здоровья. 2. Подготовка к трудовой деятельности и защиты Родины. 3. Удовлетворение потребностей в активном отдыхе. 4. Раскрытие волевых, физических качеств и двигательных возможностей человека. <p>3. Обязательные занятия физкультурой по государственным программам проводятся:</p>	<p>1. В зависимости от способа освоения структуры двигательного действия в процессе разучивания методы подразделяют на:</p> <ol style="list-style-type: none"> 1. Методы расчлененного упражнения. 2. Методы целостного упражнения. 3. Метод индивидуального упражнения. <p>2. Основной формой организации учебной работы по физическому воспитанию является:</p> <ol style="list-style-type: none"> 1. Учебное занятие. 2. Тренировка. 3. Внеаудиторное занятие. 	<p>1. При планировании самостоятельных тренировочных занятий следует учитывать объективные факторы:</p> <ol style="list-style-type: none"> 1. Требования, которые предъявляются к будущему специалисту. 2. Прикладные физические, специальные, психические качества, необходимые в профессиональной деятельности. 3. Уровень индивидуальной физической и функциональной подготовленности, физического развития, состояния здоровья. Допуск врача. 4. Мотивы, побуждающие к тренировочным занятиям. <p>2. Самостоятельное тренировочное занятие состоит:</p> <ol style="list-style-type: none"> 1. Основной части. 2. Подготовительной части. 3. Заключительной части. 4. Вспомогательной части.

<p>1. Во всех типах учебных заведениях.</p> <p>2. Армии.</p> <p>3. На предприятии в режиме рабочего дня.</p> <p>4. Задачи физического воспитания личности являются:</p> <ol style="list-style-type: none"> 1. Укрепления здоровья и закаливание. 2. Физическое развитие личности. 3. Совершенствование физических способностей. 4. Выполнение нормативов ГТО <p>5. Физическое воспитание личности это... Введите ответ:</p> <p>6. Требования при составлении индивидуального комплекса упражнений:</p> <ol style="list-style-type: none"> 1. Упражнения должны соответствовать функциональным возможностям организма, специфике трудовой деятельности. 2.Выполняться в определенной последовательности. 3.Носить преимущественно динамический характер, выполняться без значительных усилий и задержки дыхания. 4.Нагрузка должна постепенно возрастать с некоторым снижением к концу зарядки. 5.комплекс следует периодически обновлять, так как привычность упражнения снижает эффективность. 		
<p>В электронном портфолио обучающегося размещается** _____.</p>		

ЛИСТ РАССМОТРЕНИЙ И ОДОБРЕНИЙ
фонда оценочных средств учебной дисциплины Б1.О.18 Физическая культура и спорт
в составе ОПОП 35.03.06 Агроинженерия

1. Рассмотрена и одобрена:	
а) На заседании обеспечивающей преподавание кафедры гуманитарных, социально-экономических и фундаментальных дисциплин протокол № 10 от 02.06.2021 г. Зав. кафедрой, канд.ист.наук, доцент _____ <i>С. Соколова</i> _____ Е.В. Соколова	
б) На заседании методического совета Тарского филиала; протокол № 10 от 08.06.2021 г.. Председатель методического совета, канд. экон. наук, доцент. _____ <i>Е. В. Юдина</i> _____ Е.В.Юдина	
2. Рассмотрение и одобрение представителями профессиональной сферы по профилю ОПОП:	
<p align="center">Директор ООО «ОПХ им. Фрунзе» Тарского района Омской области _____ <i>В.А. Гекман</i> _____ В.А. Гекман</p> 	

ИЗМЕНЕНИЯ И ДОПОЛНЕНИЯ
к фонду оценочных средств учебной дисциплины Б1.О.18 Физическая культура и спорт
в составе ОПОП 35.03.06 Агроинженерия

Ведомость изменений

Срок, с которого вводится изменение	Номер и основное содержание изменения и/или дополнения	Отметка об утверждении/ согласовании изменений	
		инициатор изменения	руководитель ОПОП или председатель МКН

ИЗМЕНЕНИЯ И ДОПОЛНЕНИЯ
к рабочей программе дисциплины Б1.О.18 Физическая культура и спорт
в составе ОПОП 35.03.06 Агроинженерия

Ведомость изменений

№ п/п	Вид обновлений	Содержание изменений, вносимых в ОПОП	Обоснование изменений
1	Обновление на 2022/2023 учебный год	Актуализация списка литературы (Приложение 1)	Ежегодное обновление
		Актуализация профессиональных баз данных и информационно-справочных систем (Приложения 2, 5)	Ежегодное обновление
		Изменение п. 7.2 Информационные технологии, используемые при осуществлении образовательного процесса по дисциплине. п.7.2 изложить в следующей редакции: Применение средств ИКТ в процессе реализации дисциплины: – использование интернет-браузеров для просмотра, поиска, фильтрации, организации, хранения, извлечения и анализа данных, информации и цифрового контента; – использование облачных сервисов для просмотра, поиска, фильтрации, организации, хранения, извлечения и анализа данных, информации и цифрового контента (Google диск и т.д.); – использование офисных приложений Microsoft Office (MS Excel, MS Word, MS Power Point и др.) и Open Office; – подготовка отчётов в цифровом или бумажном формате, в том числе подготовка презентаций (MS Word, MS PowerPoint); – использование digital-инструментов по формированию электронного образовательного контента в ЭИОС университета (https://do.omgau.ru/), проверке знаний, общения, совместной (командной) работы и самоподготовки студентов, сохранению цифровых следов результатов обучения и пр. Информационные технологии, используемые при осуществлении образовательного процесса по дисциплине и сведения об информационно-технологической и компьютерной базе, необходимой для преподавания и изучения дисциплины, представлены в Приложении 5. Данное приложение в обязательном порядке актуализируется на начало каждого учебного года.	Формирование содержательной части программы с применением цифровых инструментов

Ведущий преподаватель _____ / С.М. Зубов/

Рабочая программа пересмотрена, обсуждена и одобрена на заседании кафедры «гуманитарных, социально экономических и фундаментальных дисциплин», протокол № 7 от «17» марта 2022 г.

Зав. кафедрой «гуманитарных, социально экономических и фундаментальных дисциплин» _____ /Е.В. Соколова/

Одобрена методическим советом Тарского филиала ФГБОУ ВО Омский ГАУ, протокол № 9А от «29» апреля 2022 г.

Председатель методического совета

Тарского филиала ФГБОУ ВО Омский ГАУ _____ /Е.В. Юдина/


ИЗМЕНЕНИЯ И ДОПОЛНЕНИЯ
к рабочей программе дисциплины Б1.О.18 Физическая культура и спорт
в составе ОПОП 35.03.06 Агроинженерия

Ведомость изменений

№ п/п	Вид обновлений	Содержание изменений, вносимых в ОПОП	Обоснование изменений
1	Обновление на 2023/2024 учебный год	Актуализация списка литературы (Приложение 1)	Ежегодное обновление
		Актуализация профессиональных баз данных и информационно-справочных систем (Приложения 2, 5)	Ежегодное обновление

Ведущий преподаватель _____  /С.М. Зубов/

Рабочая программа пересмотрена, обсуждена и одобрена на заседании кафедры «гуманитарных, социально экономических и фундаментальных дисциплин», протокол № 9 от «05» апреля 2023 г.

Зав. кафедрой «гуманитарных, социально экономических и фундаментальных дисциплин» _____  /Е.В. Соколова/

Одобрена методическим советом Тарского филиала ФГБОУ ВО Омский ГАУ, протокол № 7 от «11» апреля 2023 г.

Председатель методического совета

Тарского филиала ФГБОУ ВО Омский ГАУ _____  /Е.В. Юдина/

ИЗМЕНЕНИЯ И ДОПОЛНЕНИЯ
к рабочей программе дисциплины Б1.О.18 Физическая культура и спорт
в составе ОПОП 35.03.06 Агроинженерия

Ведомость изменений

№ п/п	Вид обновлений	Содержание изменений, вносимых в ОПОП	Обоснование изменений
1	Обновление на 2024/2025 учебный год	Актуализация списка литературы (Приложение 1)	Ежегодное обновление
		Актуализация профессиональных баз данных (Приложения 2)	Ежегодное обновление
		Актуализация цифровых технологий, используемых при осуществлении образовательного процесса (Приложение 5)	Методические рекомендации по обновлению содержания образовательных программ в эпоху цифровой трансформации, утверждены приказом ректора № 1061 от 26.09.2023 г.

Ведущий преподаватель  / С.М. Зубов/

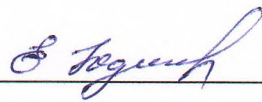
Рабочая программа пересмотрена, обсуждена и одобрена на заседании кафедры «гуманитарных, социально экономических и фундаментальных дисциплин», протокол № 7 от «12» марта 2024 г.

Зав. кафедрой «гуманитарных, социально экономических и фундаментальных дисциплин»

 /Е.В. Соколова/

Одобрена методическим советом Тарского филиала ФГБОУ ВО Омский ГАУ, протокол № 7 от «21» марта 2024 г.

Председатель методического совета

Тарского филиала ФГБОУ ВО Омский ГАУ  /Е.В. Юдина/