

Документ подписан простой электронной подписью
Информация о владельце:
ФИО: Комарова Светлана Юриевна
Должность: Проректор по образовательной деятельности
Дата подписания: 03.07.2024 10:38:40
Уникальный программный ключ:
43ba42f5deae4116bbfcb9ac98e39108031227e81add207cbee4129f709807a

Федеральное государственное бюджетное образовательное учреждение
высшего образования
«Омский государственный аграрный университет имени П.А. Столыпина»


Тарский филиал
Факультет высшего образования

ОПОП по направлению подготовки 35.03.06 Агроинженерия

СОГЛАСОВАНО
Руководитель ОПОП






 В.С. Коваль
«24» июня 2021 г.

УТВЕРЖДАЮ
Директор

 А.Н. Яцунов
«24» июня 2021 г.

РАБОЧАЯ ПРОГРАММА
дисциплины
Б1.О.25 Основы взаимозаменяемости и технические измерения

Профиль «Технический сервис в АПК»

| | | |
|---|---|---------------|
| Обеспечивающая преподавание дисциплины кафедра | агрономии и агроинженерии | |
| Разработчик(и) РП: | | |
| канд. техн. наук |  | М.А. Бегунов |
| Внутренние эксперты: | | |
| Председатель методического совета филиала, канд. экон. наук, доцент |  | Е.В. Юдина |
| Начальник отдела ООиНД |  | И.А. Титова |
| Заведующая библиотекой |  | С.В. Малашина |
| Инженер-программист |  | А.В. Муравьев |
| Тара 2021 | | |

1. ОСНОВАНИЯ ДЛЯ ВВЕДЕНИЯ УЧЕБНОЙ ДИСЦИПЛИНЫ, ЕЕ СТАТУС

1.1 Основания для введения учебной дисциплины Б1.О.25 Основы взаимозаменяемости и технические измерения в учебный план:

- Федеральный государственный образовательный стандарт высшего образования – бакалавриат по направлению подготовки 35.03.06 Агроинженерия, утверждённый приказом Министерства образования и науки РФ № 813 от 23 августа 2017 г.;
- основная профессиональная образовательная программа подготовки бакалавра, по направлению 35.03.06 Агроинженерия, профиль «Технический сервис в АПК».

1.2 Статус дисциплины в учебном плане:

- относится к обязательной части блока 1 «Дисциплины» ОПОП.
- является дисциплиной обязательной для изучения¹.

1.3 В рабочую программу дисциплины в установленном порядке могут быть внесены изменения и дополнения, осуществляемые в рамках планового ежегодного и ситуативного совершенствования, которые отражаются в п. 9 рабочей программы.

2. ЦЕЛЕВАЯ НАПРАВЛЕННОСТЬ И ПЛАНИРУЕМЫЕ РЕЗУЛЬТАТЫ ОБУЧЕНИЯ ПО ДИСЦИПЛИНЕ. ЛОГИЧЕСКИЕ И СОДЕРЖАТЕЛЬНО-МЕТОДИЧЕСКИЕ ВЗАИМОСВЯЗИ ДИСЦИПЛИНЫ С ДРУГИМИ ДИСЦИПЛИНАМИ И ПРАКТИКАМИ В СОСТАВЕ ОПОП

2.1 Процесс изучения дисциплины в целом направлен на подготовку обучающегося к решению задач профессиональной деятельности следующих типов: производственно-технологическому, организационно-управленческому, проектному; к решению им профессиональных задач, предусмотренных федеральным государственным образовательным стандартом высшего профессионального образования (ФГОС ВО) по направлению подготовки 35.03.06 Агроинженерия, а также ОПОП ВО университета, в рамках которой преподаётся данная дисциплина.

Цель дисциплины: приобретение обучающимися теоретических знаний и практических навыков, необходимых для освоения программ дисциплин профессионального цикла подготовки бакалавров направления 35.03.06 Агроинженерия.

2.2 Перечень компетенций с указанием этапов их формирования в результате освоения учебной дисциплины:

В результате освоения дисциплины обучающийся должен обладать следующими компетенциями:

| Компетенции, в формировании которых задействована дисциплина | | Код и наименование индикатора достижений компетенции | Компоненты компетенций, формируемые в рамках данной дисциплины (как ожидаемый результат ее освоения) | | |
|--|---|--|--|--|--|
| код | наименование | | знать и понимать | уметь делать (действовать) | владеть навыками (иметь навыки) |
| 1 | 2 | 3 | 4 | 5 | |
| Общепрофессиональные компетенции | | | | | |
| ОПК-1 | Способен решать типовые задачи профессиональной деятельности на основе знаний основных законов математических и естественных наук с применением информационно-коммуникационных технологий | ОПК-1.1 Использует основные законы естественнонаучных дисциплин для решения стандартных задач в соответствии с направленностью профессиональной деятельности | Принципы базирования деталей, принципы расстановки допусков на размеры деталей. Основные графические обозначения символов, нормирующих точность изготовления деталей | Использовать принципы нанесения допусков и посадок на машиностроительных чертежах. | Навыками нанесения и чтения допусков и посадок на машиностроительных чертежах. |
| | | ОПК-1.2 Использует знание ма- | Знать основные методики расче- | Уметь рассчитывать и строить | Навыками расчета допусков и посадок |

¹ В случае если дисциплина является дисциплиной по выбору обучающегося, то пишется следующий текст:

- относится к дисциплинам по выбору;
- является обязательной для изучения, если выбрана обучающимся.

| | | | | | |
|--|--|--|----------------------------------|----------------------|------------|
| | | тематических методов для решения стандартных задач в соответствии с направлением профессиональной деятельности | та допусков и посадок соединений | схему полей допусков | соединений |
|--|--|--|----------------------------------|----------------------|------------|

2.3 Описание показателей, критериев и шкал оценивания и этапов формирования компетенций в рамках дисциплины

| Индекс и название компетенции | Код индикатора достижения компетенции | Индикаторы компетенции | Показатель оценивания – знания, умения, навыки (владения) | Уровни сформированности компетенций | | | | Формы и средства контроля формирования компетенций |
|---|---------------------------------------|------------------------|--|--|--|--|---|--|
| | | | | компетенция не сформирована | минимальный | средний | высокий | |
| | | | | Оценки сформированности компетенций | | | | |
| | | | | 2 | 3 | 4 | 5 | |
| | | | | Оценка «неудовлетворительно» | Оценка «удовлетворительно» | Оценка «хорошо» | Оценка «отлично» | |
| Характеристика сформированности компетенции | | | | | | | | |
| | | | Компетенция в полной мере не сформирована. Имеющихся знаний, умений и навыков недостаточно для решения практических (профессиональных) задач | Сформированность компетенции соответствует минимальным требованиям. Имеющихся знаний, умений, навыков в целом достаточно для решения практических (профессиональных) задач | Сформированность компетенции в целом соответствует требованиям. Имеющихся знаний, умений, навыков и мотивации в целом достаточно для решения стандартных практических (профессиональных) задач | Сформированность компетенции полностью соответствует требованиям. Имеющихся знаний, умений, навыков и мотивации в полной мере достаточно для решения сложных практических (профессиональных) задач | | |
| Критерии оценивания | | | | | | | | |
| ОПК-1 Способен решать типовые задачи профессиональной деятельности на основе знаний основных законов ма- | ОПК-1.1 | Полнота знаний | Принципы базирования деталей, принципы расстановки допусков на размеры деталей. Основные графические обозначения символов, нормирующих точность изготовления деталей | Уровень знаний ниже минимальных требований, имели место грубые ошибки | Минимально допустимый уровень знаний, допущено много негрубых ошибок | Уровень знаний в объеме, соответствующем программе подготовки, допущено несколько негрубых ошибок | Уровень знаний в объеме, соответствующем программе подготовки, без ошибок | Предэкзаменационный тест; Теоретические вопросы экзаменационного задания; Контрольная работа |
| | | Наличие умений | Использовать принципы нанесения допусков и посадок на машиностроительных чертежах | При решении стандартных задач не продемонстрированы основные умения, имели место грубые ошибки | Продемонстрированы основные умения, решены типовые задачи с негрубыми ошибками, выполнены все задания, но не в полном объеме | Продемонстрированы все основные умения, решены все основные задачи с негрубыми ошибками, выполнены все задания в полном объеме, но некоторые с недочетами | Продемонстрированы все основные умения, решены все основные задачи с отдельными несущественными недочетами, выполнены все задания в полном объеме | |

| | | | | | | | | |
|--|-------------|--|--|---|---|---|---|--|
| тема- тиче- ских и есте- ствен- ных наук с при- ме- нени- ем ин- фор- ма- цион- но- ком- муни- каци- он- ных тех- ноло- гий | ОПК- 1.2 | Нали- чие навы- ков (вла- дение опы- том) | Навыками нанесения и чтения допус- ков и посадок на машино- строительных чертежах. | При реше- нии стан- дартных задач не продемон- стрированы базовые навыки, имели ме- сто грубые ошибки | Имеется минималь- ный набор навыков для реше- ния стан- дартных задач с не- которыми недочета- ми | Продемон- стрированы базовые навыки при решении стандартных задач с не- которыми недочетами | Продемон- стрированы навыки при решении нестандарт- ных задач без ошибок и недочетов | Пре- дэкза- маци- онный тест; Теоре- тиче- ские вопро- сы эк- заме- наци- онного зада- ния; Кон- троль- ная работа |
| | | Пол- нота зна- ний | Знать основ- ные методики расчета до- пусков и по- садок соеди- нений | Уровень знаний ни- же мини- мальных требова- ний, имели место гру- бые ошиб- ки | Минималь- но допус- тимый уро- вень зна- ний, допу- щено много негрубых ошибок | Уровень знаний в объеме, со- ответст- вующем программе подготовки, допущено несколько негрубых ошибок | Уровень знаний в объеме, со- ответст- вующем программе подготовки, без ошибок | |
| | | Нали- чие уме- ний | Уметь рас- считывать и строить схему полей допус- ков | При реше- нии стан- дартных задач не продемон- стрирова- ны основ- ные умения, имели ме- сто грубые ошибки | Продемон- стрирова- ны основ- ные уме- ния, реше- ны типовые задачи с негрубыми ошибками, выполнены все зада- ния, но не в полном объеме | Продемон- стрирова- ны основ- ные уме- ния, реше- ны типовые задачи с негрубыми ошибками, выполнены все зада- ния, но не в полном объеме | Продемон- стрированы все основ- ные умения, решены все основные задачи с негрубыми ошибками, выполнены все задания в полном объеме, но некоторые с недочетами | |
| | | Нали- чие навы- ков (вла- дение опы- том) | Навыками расчета до- пусков и по- садок соеди- нений | При реше- нии стан- дартных задач не продемон- стрированы базовые навыки, имели ме- сто грубые ошибки | Имеется минималь- ный набор навыков для реше- ния стан- дартных задач с не- которыми недочета- ми | Продемон- стрированы базовые навыки при решении стандартных задач с не- которыми недочетами | Продемон- стрированы навыки при решении нестандарт- ных задач без ошибок и недочетов | |

2.4 Логические и содержательные взаимосвязи дисциплины с другими дисциплинами и практиками в составе ОПОП

| Дисциплины, практики*, на которые опирается содержание данной дисциплины | | Индекс и наименование дисциплин, практик, для которых содержание данной дисциплины выступает основой | Индекс и наименование дисциплин, практик, с которыми данная дисциплина осваивается параллельно в ходе одного семестра |
|--|---|--|---|
| Индекс и наименование | Перечень требований, сформированных в ходе изучения предшествующих (в модальности «знать и понимать», «уметь делать», «владеть навыками») | | |
| Б1.О.25 Метрология, стандартизация и сертификация | - Знать законодательную базу РФ в области метрологии, стандартизации и сертификации; | Б1.О.15 Теплотехника Б1.О.27 Электротехника и электроника | Б1.О.26.04 Детали машин, основы конструирования и подъемно-транспортные машины |

| | | | |
|---|--|--|--|
| Б2.О.01(У) Технологическая (проектно-технологическая) практика (учебные мастерские) | - Уметь пользоваться нормативными документами, регламентирующими качество выполняемых операций и процессов изготовления и ремонта деталей; - Владеть навыками работы со справочной литературой и стандартами в рамках изучаемой дисциплины. | | Б1.О.26.03 Сопротивление материалов |
| | | Б1.О.14 Гидравлика | Б2.О.02(У) Технологическая (проектно-технологическая) практика (заводская) |
| | | Б1.О.26.04 Детали машин, основы конструирования и подъемно-транспортные машины | Б1.О.10 Физика |
| | | Б3.01(Д) Выполнение и защита выпускной квалификационной работы | Б1.О.26.02 Теория машин и механизмов |
| * - для некоторых дисциплин первого года обучения целесообразно указать на взаимосвязь с предшествующей подготовкой обучающихся в старшей школе | | | |

2.5 Формы методических взаимосвязей дисциплины с другими дисциплинами и практиками в составе ОПОП

В рамках методической работы применяются следующие формы методических взаимосвязей:

- учёт содержания предшествующих дисциплин при формировании рабочей программы последующей дисциплины,
- согласование рабочей программы предшествующей дисциплины ведущим преподавателем последующей дисциплины;
- совместное обсуждение ведущими преподавателями предшествующей и последующей дисциплин результатов входного тестирования по последующей дисциплине;
- участие ведущего преподавателя последующей дисциплины в процедуре приёма зачета/экзамена по предыдущей.

2.6 Социально-воспитательный компонент дисциплины

В условиях созданной вузом социокультурной среды в результате изучения дисциплины: формируются мировоззрение и ценностные ориентации обучающихся; интеллектуальные умения, научное мышление; способность использовать полученные ранее знания, умения, навыки, развитие творческих начал.

Воспитательные задачи реализуются в процессе общения преподавателя с обучающимися, в использовании активных методов обучения, побуждающих обучающихся проявить себя в совместной деятельности, принять оценочное решение. Коллективные виды деятельности способствуют приобретению навыков работы в коллективе, умения управления коллективом. Самостоятельная работа способствует выработке у обучающихся способности принимать решение и навыков самоконтроля.

Через связь с НИРО, осуществляемой во внеучебное время, социально-воспитательный компонент ориентирован на:

- 1) адаптацию и встраивание обучающихся в общественную жизнь ВУЗа, укрепление межличностных связей и уверенности в правильности выбранной профессии;
- 2) проведение систематической и целенаправленной профориентационной работы, формирование творческого, сознательного отношения к труду;
- 3) формирование общекультурных компетенций, укрепление личных и групповых ценностей, общественных ценностей, ценности непрерывного образования;
- 4) гражданско-правовое воспитание личности;
- 5) патриотическое воспитание обучающихся, формирование модели профессиональной этики, культуры экономического мышления, делового общения.

Объединение элементов образовательной и воспитательной составляющей дисциплины способствует формированию общекультурных компетенций выпускников, компетенций социального взаимодействия, самоорганизации и самоуправления, системно-деятельностного характера, создает условия, необходимые для всестороннего развития личности.

3. СТРУКТУРА И ТРУДОЕМКОСТЬ УЧЕБНОЙ ДИСЦИПЛИНЫ

Дисциплина изучается в 5 семестре 3 курса очная форма обучения, 7 семестр 4 курс заочная форма обучения.

Продолжительность семестра 18 4/6 недель.

Общая трудоемкость дисциплины составляет 3 зачетных единиц, 108 часов.

| Вид учебной работы | Трудоемкость, 108 час | | | |
|--|--------------------------------------|----------------|----------------|----|
| | семестр, курс* | | | |
| | очная / очно- заочная форма | заочная форма | | |
| | 5 сем. | 6 сем., 3 курс | 7 сем., 4 курс | |
| 1. Аудиторные занятия, всего | 48 | 2 | 8 | |
| - лекции | 20 | 2 | 2 | |
| - практические занятия (включая семинары) | 28 | - | 6 | |
| - лабораторные работы | - | - | - | |
| 2. Внеаудиторная академическая работа | 60 | 24 | 60 | |
| 2.1 Фиксированные виды внеаудиторных самостоятельных работ: | 25 | 14 | 40 | |
| Выполнение и сдача/защита индивидуального/группового задания в виде** | | 14 | - | |
| - Курсовая работа | 25 | | 20 | |
| 2.2 Самостоятельное изучение тем/вопросов программы | 20 | - | - | |
| 2.3 Самоподготовка к аудиторным занятиям | 11 | - | - | |
| 2.4 Самоподготовка к участию и участие в контрольно-оценочных мероприятиях, проводимых в рамках текущего контроля освоения дисциплины (за исключением учтённых в пп. 2.1 – 2.2): | 4 | 10 | 20 | |
| 3. Получение зачёта по итогам освоения дисциплины | + | - | 4 | |
| ОБЩАЯ трудоемкость дисциплины: | Часы | 108 | 36 | 72 |
| | Зачетные единицы | 3 | 1 | 2 |
| <i>Примечание:</i> * – семестр – для очной и очно-заочной формы обучения, курс – для заочной формы обучения; ** – КР/КП, реферата/эссе/презентации, контрольной работы (для обучающихся заочной формы обучения), расчетно-графической (расчетно-аналитической) работы и др.; | | | | |

4. СОДЕРЖАНИЕ И СТРУКТУРА ДИСЦИПЛИНЫ

4.1 Укрупненная содержательная структура дисциплины и общая схема ее реализации в учебном процессе

| 1 | Номер и наименование раздела учебной дисциплины. Укрупнённые темы раздела | Трудоемкость раздела и её распределение по видам учебной работы, час. | | | | | | 9 | 10 | |
|-----------------------------|---|---|-------------------|--------------------------|--------------|-------|--------------------|---|---|-------|
| | | 2 | Аудиторная работа | | | | ВАРС | | | |
| | | | 3 | 4 | занятия | | 7 | | | 8 |
| | | | | | 5 | 6 | | | | |
| | | всего | лекции | практические (всех форм) | лабораторные | всего | Фиксированные виды | формы текущего контроля успеваемости и промежуточной аттестации | №№ компетенций, на формирование которых ориентирован раздел | |
| | | | | | | | | | | |
| Очная форма обучения | | | | | | | | | | |
| 1 | Основные понятия о взаимозаменяемости и системах допусков и посадок | 16 | 4 | 4 | - | - | 12 | 5 | Устный опрос | ОПК-1 |
| 2 | Отклонения формы и расположения поверхностей деталей | 14 | 2 | 4 | - | - | 12 | 5 | Устный опрос | |
| 3 | Взаимозаменяемость гладких цилиндрических соединений | 28 | 16 | 4 | 12 | - | 12 | 5 | Решение задач | |
| 4 | Взаимозаменяемость шпоночных и шлицевых соединений | 14 | 2 | 4 | - | - | 12 | 5 | Решение задач | |

| | | | | | | | | | | |
|-------------------------------|---|-----|----|----|----|---|----|----|---------------|-------|
| 5 | Технические измерения | 32 | 20 | 4 | 16 | - | 12 | 5 | Решение задач | |
| | Промежуточная аттестация | - | × | × | × | × | × | × | Зачет | |
| Итого по учебной дисциплине | | 108 | 48 | 20 | 28 | - | 60 | 25 | | |
| Заочная форма обучения | | | | | | | | | | |
| 1 | Основные понятия о взаимозаменяемости и системах допусков и посадок | 16 | 2 | 2 | - | - | 14 | 5 | Конспект | ОПК-1 |
| 2 | Отклонения формы и расположения поверхностей деталей | 20 | - | - | - | - | 20 | 5 | Конспект | |
| 3 | Взаимозаменяемость гладких цилиндрических соединений | 28 | 8 | 2 | 6 | - | 20 | 5 | Конспект | |
| 4 | Взаимозаменяемость шпоночных и шлицевых соединений | 20 | - | - | - | - | 20 | 5 | Конспект | |
| 5 | Технические измерения | 20 | - | - | - | - | 20 | 5 | Конспект | |
| | Промежуточная аттестация | 4 | × | × | × | × | × | × | Зачет | |
| Итого по учебной дисциплине | | 108 | 10 | 4 | 6 | - | 94 | 25 | | |

| 4.2. Лекционный курс. | | | | | |
|---|-----------------|--|-------------------------------------|------------------|--|
| Примерный тематический план чтения лекций по разделам учебной дисциплины | | | | | |
| Номер раздела | Номер лекции | Тема лекции. Основные вопросы темы | Трудоемкость по разделу, час. | | Используемые интерактивные формы |
| | | | Очная форма | Заочная форма | |
| 1 | 1,2 | Тема: Основные понятия о взаимозаменяемости и системах допусков и посадок | 4 | 2 | |
| | | <ol style="list-style-type: none"> 1. Взаимозаменяемость и ее разновидности. 2. Номинальный, действительный, предельный размеры и предельные отклонения. 3. Допуски и посадки. 4. Принцип построения системы допусков и посадок. | | | |
| 2 | 3,4 | Тема: Отклонения формы и расположения поверхностей деталей | 4 | | |
| | | <ol style="list-style-type: none"> 1. Зависимые допуски расположения. 2. Нормирование допусков формы и расположения поверхностей. 3. Обозначение на чертежах допусков формы и расположения поверхностей. 4. Нормирование и обозначение шероховатости поверхности. 5. Контроль точности формы, расположения и шероховатости поверхностей. 6. Контроль точности формы . 7. Контроль отклонений расположения. 8. Контроль суммарного отклонения формы и расположения поверхностей | | | |
| 3 | 5,6 | Тема: Взаимозаменяемость гладких цилиндрических соединений. | 4 | 2 | |
| | | <ol style="list-style-type: none"> 1. Допуски и посадки гладких цилиндрических соединений. 2. Расчет и выбор посадок гладких цилиндрических соединений. 3. Расчет и выбор посадок с натягом. 4. Расчет и выбор посадок с зазором. 5. Расчет и выбор переходных посадок. 6. Система допусков и посадок для подшипников качения. 7. Калибры для контроля гладких цилиндриче- | | | |

| | | | | | |
|--|------|---|-------------------------------|---|--------------------|
| | | ских деталей. | | | |
| 4 | 7,8 | Тема: Взаимозаменяемость шпоночных и шлицевых соединений | 4 | | |
| | | 1. Допуски и посадки шпоночных соединений. 2. Допуски и посадки шлицевых соединений с прямобочным профилем. 3. Допуски и посадки шлицевых соединений с эвольвентным профилем. | | | |
| 5 | 9,10 | Тема: Технические измерения | 4 | | Лекция – дискуссия |
| | | 1. Основные понятия об измерениях и единицах физических величин. 2. Классификация средств и методов измерений. 3. Метрологические показатели средств измерения. 4. Выбор измерительных средств. 5. Универсальные измерительные средства. 6. Плоскопараллельные концевые меры длины. 7. Штангенинструменты. 8. Микрометрические инструменты. 9. Рычажно-механические приборы. 10. Приборы с зубчатой передачей. 11. Приборы с рычажно-зубчатой передачей. 12. Приборы с пружинной передачей. 13. Рычажно-оптические приборы. 14. Оптические приборы | | | |
| Общая трудоёмкость лекционного курса | | | 20 | 4 | х |
| Всего лекций по учебной дисциплине: | | час | Из них в интерактивной форме: | | час |
| - очная форма обучения | | 20 | - очная форма обучения | | 4 |
| - заочная форма обучения | | 4 | - заочная форма обучения | | - |
| Примечания: | | | | | |
| - материально-техническое обеспечение лекционного курса – см. Приложение 6. | | | | | |
| - обеспечение лекционного курса учебной, учебно-методической литературой и иными библиотечно-информационными ресурсами и средствами обеспечения образовательного процесса – см. Приложения 1 и 2 | | | | | |

4.3. Примерный тематический план практических занятий по разделам учебной дисциплины

| Номер раздела (модуля) | занятия | Тема занятия/ Примерные вопросы на обсуждение (для занятий в формате семинарских) | Трудоёмкость по разделу, час. | | Используемые интерактивные формы** | Связь занятия с ВАРС* |
|------------------------|---------|---|-------------------------------|---------------|------------------------------------|-----------------------|
| | | | очная форма | заочная форма | | |
| 1 | 2 | 3 | 4 | 5 | 6 | 7 |
| 5 | 1 | Изучение конструкций, освоение методики расчета нониусов, проверки и измерения деталей штангенинструментами | 4 | 2 | Обучение на основе опыта | ОСП |
| 5 | 2 | Изучение конструкций, настройка, проверка и измерение деталей микрометрическими инструментами | 4 | 2 | | СРС |
| 5 | 3 | Изучение конструкции, настройка, измерение механическими измерительными приборами | 4 | 2 | | СРС |
| 5 | 4 | Измерение углов и конусов, измерение толщины зуба | 4 | | | ОСП |
| 3 | 5 | Расчет и выбор посадок гладких цилиндрических соединений. | 2 | | | СРС |

| | | | | | | |
|--|----|---|-----|-------------------------------|---------------------|-----|
| 3 | 6 | Расчет и выбор посадок с натягом. | 2 | | Командная работа | СРС |
| 3 | 7 | Расчет и выбор посадок с зазором. | 2 | | Проблемное обучение | ОСП |
| 3 | 8 | Расчет и выбор переходных посадок. | 2 | | | СРС |
| 3 | 9 | Расчет посадок колец подшипников качения, их выбор от нагружения колец. Определение радиального и осевого зазоров (начального, посадочного, рабочего) | 2 | | | СРС |
| 3 | 10 | Расчет калибров для контроля гладких цилиндрических деталей. | 2 | | | ОСП |
| Всего практических занятий по учебной дисциплине: | | | час | Из них в интерактивной форме: | час | |
| - очная форма обучения | | | 28 | - очная форма обучения | 6 | |
| - заочная форма обучения | | | 6 | - заочная форма обучения | 2 | |
| В том числе в формате семинарских занятий: | | | | | | |
| - очная форма обучения | | | | | | |
| - заочная форма обучения | | | | | | |
| * <i>Условные обозначения:</i> ОСП - предусмотрена обязательная самоподготовка к занятию; УЗ СРС - на занятии выдается задание на конкретную ВАРС; ПР СРС - занятие содержательно базируется на результатах выполнения обучающимися конкретной ВАРС; ... | | | | | | |
| ** название МООК, название ВУЗа-разработчика, название платформы и ссылка на курс (с указанием даты последнего обращения) | | | | | | |
| <i>Примечания:</i> - материально-техническое обеспечение практических занятий – см. Приложение 6 - обеспечение практических занятий учебной, учебно-методической литературой и иными библиотечно-информационными ресурсами и средствами обеспечения образовательного процесса – см. Приложения 1 и 2 | | | | | | |

5 ПРОГРАММА ВНЕАУДИТОРНОЙ АКАДЕМИЧЕСКОЙ РАБОТЫ ОБУЧАЮЩИХСЯ ПО ДИСЦИПЛИНЕ

5.1 Фиксированные виды внеаудиторных самостоятельных работ

5.1.1 Выполнение и защита (сдача) курсового проекта (работы) по дисциплине

5.1.2 Перечень примерных тем курсовых проектов (работ):

ЗАДАНИЕ 1. Расчет и выбор посадок для гладких цилиндрических соединений.

ЗАДАНИЕ 2. Расчет количества групп деталей для селективной сборки соединения требуемой точности.

ЗАДАНИЕ 3. Расчет и выбор полей допусков для деталей, сопрягаемых с подшипниками качения.

ЗАДАНИЕ 4. Выбор допусков и посадок шпоночных соединений.

ЗАДАНИЕ 5. Допуски и посадки шлицевых соединений.

ЗАДАНИЕ 6. Расчет допусков размеров, входящих в заданную размерную цепь.

Рисунки к заданиям прилагаются в электронной форме. Распечатать, выбрать рисунки в соответствии с заданием и приложить в качестве приложения к заданию.

| Задание 1 | | Задание 2 | | Задание 3 | | Задание 4 | | Задание 5 | | Задание 6 | | | |
|---------------------------|---------------------------|---------------------------------|-----------------|-----------------------------|------------------|--------------------|-------------------------|------------------|----------------|--------------------|----------------------------------|--------------------|--|
| Номинальный размер, мм | Расчетные натяги (зазоры) | Условное обозначение соединения | Система посадки | Групповой допуск соединения | Номер подшипника | Номер чертежа узла | Радиальная нагрузка, кН | Диаметр вала, мм | Вид соединения | Конструкция шпонки | Обозначение шлицевого соединения | Номер чертежа узла | Обозначение и размер замыкающего звена |
| | Np(max) | | | | | | | | | | | | |

| | | | | | | | | | | | | | | |
|----|----|----|----|--------------------|----|-----|----|-----|----|------------|----------------|----------------------------------|----|--------------------------|
| 70 | 89 | 14 | сН | $27 \frac{Z7}{h6}$ | 50 | 306 | 14 | 7,0 | 30 | Нормальное | Призматическая | d-8x32 H6/s5x36H12/a11x7F8/f7 | 15 | $D_{\Delta} = 4 \pm 0,6$ |
|----|----|----|----|--------------------|----|-----|----|-----|----|------------|----------------|----------------------------------|----|--------------------------|

ШКАЛА И КРИТЕРИИ ОЦЕНИВАНИЯ

В результате проверки курсовой работы выставляется дифференцированная оценка по пятибалльной системе. Работа оценивается по четырем показателям:

- оценки качества процесса подготовки курсового проекта;
- оценки содержания курсового проекта;
- оценки оформления курсовой работы;

Каждый показатель оценивается по пятибалльной шкале, а затем выводится общая итоговая оценка.

Оценку «отлично» заслуживают курсовые работы, если:

- обучающийся ритмично выполнял план написания курсовой работы и после каждого этапа представлял преподавателю предусмотренный отчетный материал;
- оформление курсовой работы соответствует предъявляемым требованиям;
- при собеседовании бакалавр на все вопросы преподавателя дал аргументированные ответы.

Оценку «хорошо» заслуживают курсовые работы, если:

- обучающийся не ритмично выполнял план написания курсовой работы и после каждого этапа представлял преподавателю предусмотренный отчетный материал;
- курсовая работа выполнена на высоком уровне, но отдельные разделы освещены поверхностно, неполно, без должного теоретического обоснования или частично не выполняются требования, предъявляемые к работам;
- оформление курсовой работы соответствует предъявляемым требованиям с некоторыми нарушениями;
- при собеседовании бакалавр не на все вопросы преподавателя дал аргументированные ответы.

Оценку «удовлетворительно» заслуживают курсовые работы, если:

- обучающийся не ритмично выполнял план написания курсовой работы, нарушал сроки сдачи отчетного материала, предоставляемого после каждого этапа написания курсовой работы;
- оформление курсовой работы имеет значительные нарушения предъявляемым требованиям;
- при собеседовании бакалавр допускает ошибки при устных ответах при проверке теоретических знаний по исследуемой проблеме

Оценку «неудовлетворительно» заслуживают курсовые работы, если:

- обучающийся нарушал сроки написания курсовой работы и сдачи отчетных материалов, предоставляемых после каждого этапа написания курсовой работы;
- в курсовой работе содержатся грубые ошибки;
- оформление курсовой работы имеет значительные нарушения предъявляемым требованиям;
- при собеседовании у бакалавра наблюдается частичное или полное не владение материалом курсовой работы, бакалавр не дал правильных ответов на большинство заданных вопросов, т. е. обнаружил серьезные пробелы в профессиональных знаниях.

Курсовая работа, оцененная на «неудовлетворительно», полностью перерабатывается и представляется заново.

5.1.3 Информационно-методическое и материально-техническое обеспечение процесса выполнения курсового проекта

1) Материально-техническое обеспечение процесса выполнения курсовой работы – см. Приложение 6.

2) Обеспечение процесса выполнения курсовой работы учебной, учебно-методической литературой и иными библиотечно-информационными ресурсами и средствами обеспечения образовательного процесса – см. Приложение 1, 2, 3.

3) Методические указания по выполнению КР представлены в Приложении 4.

5.1.4 Примерный обобщенный план-график курсового проектирования по учебной дисциплине

| Наименование этапа выполнения проекта. Основные обобщенные вопросы, решаемые на этапе | Расчетная трудоемкость, час. | Примечание (форма отчётности/ текущего контроля хода выполнения) |
|---|------------------------------|---|
| 1 | 2 | 4 |
| 1. Подготовительный этап | 1 | Задание на выполнение КР |
| 1.1. Получение задания | 3 | |
| 1.2. Изучение литературы | 3 | |
| 2. Разработка темы проекта (основной этап) 2.1.1. Выбор полей допусков для посадок в СА и СВ заданного диаметра и качества. 2.1.2. Расчет посадок. 2.1.3. Расчет и выбор посадок подшипников качения. 2.1.4. Расчет параметров посадок шпоночных и шлицевых соединений. | 3 | |
| 2.2. Черновое решение поставленных задач | | Предварительный вариант КР, консультация преподавателя |
| 2.3. Исправление ошибок и замечаний в решении поставленных задач | 3 | Предварительный вариант |
| 3. Заключительный этап | 3 | Окончательный вариант КР |
| 3.1. Оформление отчета (пояснительной записки, чертежей) | 3 | Ответы на вопросы и замечания руководителя КР |
| 3.2. Подготовка к собеседованию | 3 | |
| 3.3. Собеседование | 3 | |
| Итого на выполнение проекта | 25 | |

5.1.5 Процедура защиты КР и оценочные средства для самооценки и оценки, критерии оценки результатов его выполнения Представлены в Приложении 9. Фонд оценочных средств по дисциплине.

5.1.2 Выполнение и сдача рефератов

(не реализуется)

5.2 САМОСТОЯТЕЛЬНОЕ ИЗУЧЕНИЕ ТЕМ

| Номер раздела дисциплины | Тема в составе раздела/ вопрос в составе темы раздела, вынесенные на самостоятельное изучение | Расчетная трудоемкость, час. | Форма текущего контроля по теме |
|-----------------------------|--|------------------------------|---------------------------------|
| 1 | 2 | 3 | 4 |
| Очная форма обучения | | | |
| 1 | Взаимозаменяемость резьбовых соединений | 5 | Вопрос на зачете |
| 2 | Взаимозаменяемость резьбовых соединений | 10 | Вопрос на зачете |

| | | | |
|--|---|----|------------------|
| 3 | Взаимозаменяемость зубчатых и червячных передач | 5 | Вопрос на зачете |
| Заочная форма обучения | | | |
| 1 | Взаимозаменяемость резьбовых соединений | 10 | Вопрос на зачете |
| 2 | Взаимозаменяемость резьбовых соединений | 15 | Вопрос на зачете |
| 3 | Взаимозаменяемость зубчатых и червячных передач | 10 | Вопрос на зачете |
| Примечание: Учебная, учебно-методическая литература и иные библиотечно-информационные ресурсы и средства обеспечения самостоятельного изучения тем – см. Приложения 1, 2, 3, 4. | | | |

ШКАЛА И КРИТЕРИИ ОЦЕНИВАНИЯ

- оценка «зачтено» выставляется, если обучающийся изучил все предложенные вопросы, оформил отчетный материал в виде конспекта на основе самостоятельного изученного материала, смог всесторонне раскрыть теоретическое содержание вопросов, сдал работу на кафедру в установленные сроки.

- оценка «не зачтено» выставляется, если обучающийся изучил только часть из предложенных вопросов, неаккуратно оформил конспект на основе самостоятельного изученного материала, не смог всесторонне раскрыть теоретическое содержание темы, не сдал работу на кафедру в установленные сроки.

5.3 САМОПОДГОТОВКА К АУДИТОРНЫМ ЗАНЯТИЯМ (кроме контрольных занятий)

| Занятия, по которым предусмотрена самоподготовка | Характер (содержание) самоподготовки | Организационная основа самоподготовки | Общий алгоритм самоподготовки | Расчетная трудоемкость, час. |
|--|--------------------------------------|---------------------------------------|---|------------------------------|
| Очное обучение | | | | |
| Практическое занятие №1 | Чтение конспекта лекций | Опрос перед лабораторным занятием | Освоить материал по теме, ответить на контрольные вопросы | 2 |
| Практическое занятие №2 | Чтение учебной литературы | Опрос перед лабораторным занятием | Освоить материал по теме, ответить на контрольные вопросы | 2 |
| Практическое занятие №3 | Чтение конспекта лекций | Опрос перед лабораторным занятием | Освоить материал по теме, ответить на контрольные вопросы | 3 |
| Практическое занятие №4 | Чтение конспекта лекций | Опрос перед лабораторным занятием | Освоить материал по теме, ответить на контрольные вопросы | 2 |
| Практическое занятие №5 | Чтение учебной литературы | Опрос перед лабораторным занятием | Освоить материал по теме, ответить на контрольные вопросы | 2 |
| Итого | | | | 11 |
| Заочное обучение | | | | |
| Практическое занятие №1 | Чтение конспекта лекций | Опрос перед лабораторным занятием | Освоить материал по теме, ответить на контрольные вопросы | 4 |
| Практическое занятие №2 | Чтение учебной литературы | Опрос перед лабораторным занятием | Освоить материал по теме, ответить на контрольные вопросы | 6 |
| Практическое занятие №3 | Чтение конспекта лекций | Опрос перед лабораторным занятием | Освоить материал по теме, ответить на контрольные вопросы | 4 |
| Практическое занятие №4 | Чтение конспекта лекций | Опрос перед лабораторным занятием | Освоить материал по теме, ответить на контрольные вопросы | 4 |
| Итого | | | | 18 |

ШКАЛА И КРИТЕРИИ ОЦЕНИВАНИЯ

- оценка «зачтено» выставляется, если обучающийся изучил все предложенные вопросы, оформил отчетный материал в виде конспекта на основе самоподготовки изученного материала, смог всесторонне раскрыть теоретическое содержание вопросов, сдал работу на кафедру в установленные сроки.

- оценка «не зачтено» выставляется, если обучающийся изучил только часть из предложенных вопросов, неаккуратно оформил конспект на основе самоподготовки изученного материала, не смог всесторонне раскрыть теоретическое содержание темы, не сдал работу на кафедру в установленные сроки.

5.4 САМОПОДГОТОВКА И УЧАСТИЕ В КОНТРОЛЬНО-ОЦЕНОЧНЫХ УЧЕБНЫХ МЕРОПРИЯТИЯХ (РАБОТАХ) ПРОВОДИМЫХ В РАМКАХ ТЕКУЩЕГО КОНТРОЛЯ ОСВОЕНИЯ ДИСЦИПЛИНЫ

| Наименование оценочного средства | Охват обучающихся | Содержательная характеристика (тематическая направленность) | Расчетная трудоемкость, час |
|----------------------------------|-------------------|---|-----------------------------|
| 1 | 2 | 3 | 4 |
| Очная форма обучения | | | |
| Тестирование | 100 % | | 1 |
| Устный опрос | 100 % | по результатам изучения раздела № 1-5 | 1 |
| Тестирование | 100 % | по разделам дисциплины № 1-5 | 2 |
| Заочная форма обучения | | | |
| Тестирование | 100 % | | 5 |
| Устный опрос | 100 % | по результатам изучения раздела № 1-5 | 6 |
| Тестирование | 100 % | по разделам дисциплины № 1-5 | 5 |

6. ПРОМЕЖУТОЧНАЯ АТТЕСТАЦИЯ ОБУЧАЮЩИХСЯ ПО РЕЗУЛЬТАТАМ ИЗУЧЕНИЯ УЧЕБНОЙ ДИСЦИПЛИНЫ

| 6.1 Нормативная база проведения промежуточной аттестации обучающихся по результатам изучения дисциплины: | |
|--|--|
| 1) действующее «Положение о текущем контроле успеваемости, промежуточной аттестации обучающихся по программам высшего образования (бакалавриат, специалитет, магистратура) и среднего профессионального образования в ФГБОУ ВО Омский ГАУ» | |
| 6.2 Основные характеристики промежуточной аттестации обучающихся по итогам изучения дисциплины | |
| Цель промежуточной аттестации - | установление уровня достижения каждым обучающимся целей и задач обучения по данной дисциплине, изложенным в п.2.2 настоящей программы |
| Форма промежуточной аттестации - | Зачёт |
| Место процедуры получения зачёта в графике учебного процесса | 1) участие обучающегося в процедуре получения зачёта осуществляется за счёт учебного времени (трудоемкости), отведённого на изучение дисциплины 2) процедура проводится в рамках ВАРО, на последней неделе семестра |
| Основные условия получения обучающимся зачёта: | 1) обучающийся выполнил все виды учебной работы (включая самостоятельную) и отчитался об их выполнении в сроки, установленные графиком учебного процесса по дисциплине; 2) прошёл заключительное тестирование. |
| Процедура получения зачёта - | Представлены в Фонде оценочных средств по данной учебной дисциплине (см. – Приложение 9) |
| Методические материалы, определяющие процедуры оценивания знаний, умений, навыков: | |

7. ОБЕСПЕЧЕНИЕ УЧЕБНОГО ПРОЦЕССА ПО ДИСЦИПЛИНЕ

7.1 Библиотечное, информационное и методическое обеспечение учебного процесса по дисциплине

В соответствии с действующими государственными требованиями для реализации учебного процесса по дисциплине обеспечивающей кафедрой разрабатывается и постоянно совершенствуется учебно-методический комплекс (УМК), соответствующий данной рабочей программе. При разработке УМК кафедра руководствуется установленными университетом требованиями к его структуре, содержанию и оформлению.

Организационно-методическим ядром УМК являются:

- полная версия рабочей программы учебной дисциплины с внутренними приложениями №№ 1-3, 5, 6, 8;
- фонд оценочных средств по ней ФОС (Приложение 9);
- методические рекомендации для обучающихся по изучению дисциплины и прохождению контрольно-оценочных мероприятий (Приложение 4);

- методические рекомендации преподавателям по дисциплине (Приложение 7).

В состав учебно-методического комплекса в обязательном порядке также входят перечисленные в Приложениях 1 и 2 источники учебной и учебно-методической информации, учебные ресурсы и средства наглядности.

Приложения 1 и 2 к настоящему учебно-программному документу в обязательном порядке актуализируются на начало каждого учебного года.

Электронная версия актуального УМКД, адаптированная для обучающихся, выставляется в информационно-образовательной среде университета.

7.2 Информационные технологии, используемые при осуществлении образовательного процесса по дисциплине; соответствующая им информационно-технологическая и компьютерная база

Применение средств ИКТ в процессе реализации дисциплины:

- использование интернет-браузеров для просмотра, поиска, фильтрации, организации, хранения, извлечения и анализа данных, информации и цифрового контента;
- использование облачных сервисов для просмотра, поиска, фильтрации, организации, хранения, извлечения и анализа данных, информации и цифрового контента (Google диск и т.д.);
- использование офисных приложений Microsoft Office (MS Excel, MS Word, MS Power Point и др.) и Open Office;
- подготовка отчетов в цифровом или бумажном формате, в том числе подготовка презентаций (MS Word, MS PowerPoint);
- использование digital-инструментов по формированию электронного образовательного контента в ЭИОС университета (<https://do.omgau.ru/>), проверке знаний, общения, совместной (командной) работы и самоподготовки студентов, сохранению цифровых следов результатов обучения и пр.

Информационные технологии, используемые при осуществлении образовательного процесса по дисциплине и сведения об информационно-технологической и компьютерной базе, необходимой для преподавания и изучения дисциплины, представлены в Приложении 5. Данное приложение в обязательном порядке актуализируется на начало каждого учебного года.

7.3 Материально-техническое обеспечение учебного процесса по дисциплине

Сведения о материально-технической базе, необходимой для реализации программы дисциплины, представлены в Приложении 6, которое в обязательном порядке актуализируется на начало каждого учебного года.

7.4. Организационное обеспечение учебного процесса и специальные требования к нему с учетом характера учебной работы по дисциплине

Аудиторные учебные занятия по дисциплине ведутся в соответствии с расписанием, внеаудиторная академическая работа организуется в соответствии с семестровым графиком ВАР и графиками сдачи/приёма/защиты выполненных работ. Консультирование обучающихся, изучающих данную дисциплину, осуществляется в соответствии с графиком консультаций.

7.5 Кадровое обеспечение учебного процесса по дисциплине

Сведения о кадровом обеспечении учебного процесса по дисциплине представлены в Приложении 8, которое в обязательном порядке актуализируется на начало каждого учебного года.

7.6. Обеспечение учебного процесса по дисциплине для инвалидов и лиц с ограниченными возможностями здоровья

Организационно-педагогическое, психолого-педагогическое сопровождение обучающихся инвалидов и лиц с ограниченными возможностями здоровья осуществляется на основании соответствующей рекомендации в заключении психолого-медико-педагогической комиссии или индивидуальной программе реабилитации инвалида.

Обучающимся из числа лиц с ограниченными возможностями здоровья и инвалидов в случае необходимости:

- предоставляются печатные и (или) электронные образовательные ресурсы в формах, адаптированных к ограничениям их здоровья;
- учебно-методические материалы для самостоятельной работы, оценочные средства выбираются с учетом их индивидуальных психофизических особенностей;
- разрешается использование технических средств, необходимых им в связи с их индивидуальными особенностями (эти средства могут быть предоставлены университетом или могут использоваться собственные технические средства).
- проведение процедуры оценивания результатов обучения возможно с учетом особенностей нозологий (устно, письменно на бумаге, письменно на компьютере, в форме тестирования и т.п.) при использовании доступной формы предоставления заданий оценочных средств и ответов на задания (в печатной форме увеличенным шрифтом, в форме аудиозаписи, в форме электронного документа, задания зачитываются ассистентом, задания предоставляются с использованием сурдоперевода) с использованием дополнительного времени для подготовки ответа.

Во время проведения занятий в группах, где обучаются инвалиды и обучающиеся с ОВЗ, возможно применение мультимедийных средств, оргтехники, слайд-проекторов и иных средств для повышения уровня восприятия учебной информации обучающимися с различными нарушениями. Для разъяснения отдельных вопросов изучаемой дисциплины преподавателями дополнительно проводятся индивидуальные консультации, в том числе с использованием сети Интернет.

7.7 Обеспечение образовательных программ с частичным применением электронного обучения и дистанционных образовательных технологий

При реализации программы дисциплины могут применяться электронное обучение и дистанционные образовательные технологии.

В случае применения электронного обучения, дистанционных образовательных технологий, обучающимся обеспечивается доступ к современным профессиональным базам данных и информационным справочным системам, состав которых определяется в рабочей программе. В информационно-образовательной среде университета в рамках дисциплин создается электронный обучающий курс, содержащий учебно-методические, теоретические материалы, информационные материалы для самостоятельной работы.

8. ЛИСТ РАССМОТРЕНИЙ И ОДОБРЕНИЙ
рабочей программы дисциплины Б1.О.25 Основы взаимозаменяемости
и технические измерения
в составе ОПОП 35.03.06 Агроинженерия

| |
|---|
| 1. Рассмотрена и одобрена: |
| а) На заседании обеспечивающей преподавание кафедры агрономии и агроинженерии; протокол № 10 от 07.06.2021. Зав. кафедрой, канд. с.-х. наук, доцент <u>Веремей</u> Т.М. Веремей |
| б) На заседании методического совета Тарского филиала; протокол № 10 от 08.06.2021. Председатель методического совета, канд. экон. наук, доцент. <u>Юдина</u> Е.В.Юдина |
| 2. Рассмотрение и одобрение представителями профессиональной сферы по профилю ОПОП: |
| Директор ООО «ОПХ им. Фрунзе» Тарского района Омской области <u>Гекман</u> В.А. Гекман |
| 3. Рассмотрение и одобрение внешними представителями (органами) педагогического (научно-педагогического) сообщества по профилю дисциплины: |
| |

**9. ИЗМЕНЕНИЯ И ДОПОЛНЕНИЯ
к рабочей программе дисциплины
представлены в приложении 10.**

| ПЕРЕЧЕНЬ литературы, рекомендуемой для изучения дисциплины | |
|--|---|
| Автор, наименование, выходные данные | Доступ |
| 1 | 2 |
| Афанасьев А. А. Взаимозаменяемость и нормирование точности : учебник / А.А. Афанасьев, А.А. Погонин. — Москва : ИНФРА-М, 2021. — 427 с. — ISBN 978-5-16-013123-8. - Текст : электронный. - URL: https://znanium.com/catalog/product/1229323 – Режим доступа: для авториз. пользователей | http://znanium.com/ |
| Леонов, О. А. Взаимозаменяемость : учебник / О. А. Леонов, Ю. Г. Вергазова. — 3-е изд., стер. — Санкт-Петербург : Лань, 2020. — 208 с. — ISBN 978-5-8114-2811-3. — Текст : электронный. — URL: https://e.lanbook.com/book/130491 — Режим доступа: для авториз. пользователей. | http://e.lanbook.com/ |
| Мочалов В. Д. Метрология, стандартизация и сертификация. Основы взаимозаменяемости : учебное пособие / В.Д. Мочалов, А.А. Погонин, А.А. Афанасьев. — 2-е изд. — Москва : ИНФРА-М, 2020. — 264 с. — ISBN 978-5-16-013765-0. - Текст : электронный. - URL: https://znanium.com/catalog/product/1072223 – Режим доступа: для авториз. пользователей | http://znanium.com/ |
| Кочеткова Т. П. Основы взаимозаменяемости: практическое пособие : учебное пособие / Т. П. Кочеткова, В. В. Голикова, А. Л. Меньшов. — Санкт-Петербург : БГТУ, 2020. — 29 с. — Текст : электронный. — URL: https://e.lanbook.com/book/172230 — Режим доступа: для авториз. пользователей. | http://e.lanbook.com/ |
| Миронова Л. И. Взаимозаменяемость в расчетах червячных передач: учебное пособие / Л.И. Миронова. - М.: ИЦ РИОР: НИЦ ИНФРА-М, 2019. - 78 с. - ISBN 978-5-369-01209-3. - Текст : электронный. - URL: https://znanium.com/catalog/product/1012448 – Режим доступа: для авториз. пользователей | http://znanium.com/ |
| Сергеев А.Г. Метрология, стандартизация и сертификация: учебник / А. Г. Сергеев, В. В. Терегеря. - 2-е изд., перераб. и доп. - Москва: Юрайт, 2013. - 838 с. - ISBN 978-5-9916-1954-7. - Текст : непосредственный. | Библиотека Тарского филиала ФГБОУ ВО Омский ГАУ |
| Инженерные технологии и системы : научный журнал. – Москва. – ISBN 2658-4123 - Текст электронный. - URL: http://znanium.com/ | http://znanium.com/ |
| Журнал технических исследований : сетевой научный журнал. – Москва: ИНФРА-М. – ISBN 2500-3313 - Текст электронный. - URL: http://znanium.com/ | http://znanium.com/ |

ПЕРЕЧЕНЬ
РЕСУРСОВ ИНФОРМАЦИОННО-ТЕЛЕКОММУНИКАЦИОННОЙ СЕТИ «ИНТЕРНЕТ»
И ЛОКАЛЬНЫХ СЕТЕЙ УНИВЕРСИТЕТА,
необходимых для освоения дисциплины

| | | |
|---|--------------|---|
| 1. Удаленные электронные сетевые учебные ресурсы временного доступа, сформированные на основании прямых договоров с правообладателями (электронные библиотечные системы - ЭБС) | | |
| Наименование | | Доступ |
| ЭБС «Лань» | | http://e.lanbook.com/ |
| ЭБС «Консультант студента» | | http://www.studentlibrary.ru/ |
| ЭБС «Znanium.com» | | http://znanium.com |
| 2. Электронные сетевые ресурсы открытого доступа (профессиональные базы данных, массовые открытые онлайн-курсы и пр.): | | |
| Профессиональные базы данных | | https://do.omgau.ru/ |
| 3. Электронные учебные и учебно-методические ресурсы, подготовленные в университете: | | |
| Автор(ы) | Наименование | Доступ |
| - | - | - |

**УЧЕБНО-МЕТОДИЧЕСКОЕ ОБЕСПЕЧЕНИЕ САМОСТОЯТЕЛЬНОЙ РАБОТЫ ОБУЧАЮЩИХСЯ
по дисциплине**

| 1. Учебно-методическая литература | | | |
|---|--------------|-----------------|--|
| Автор, наименование, выходные данные | | | Доступ |
| | | | |
| 2. Учебно-методические разработки на правах рукописи | | | |
| Автор(ы) | Наименование | | Доступ |
| | | | |
| | | | |
| 3. Учебные ресурсы открытого доступа (МООК) | | | |
| Наименование МООК | Платформа | ВУЗ разработчик | Доступ (ссылка на МООК, дата последнего обращения) |
| | | | |
| | | | |

**МЕТОДИЧЕСКИЕ УКАЗАНИЯ ДЛЯ ОБУЧАЮЩИХСЯ
по освоению дисциплины
представлены отдельным документом**

**ИНФОРМАЦИОННЫЕ ТЕХНОЛОГИИ,
используемые при осуществлении образовательного процесса
по дисциплине**

| 1. Программные продукты, необходимые для освоения учебной дисциплины | | |
|---|---|---|
| Наименование программного продукта (ПП) | Виды учебных занятий и работ, в которых используется данный продукт | |
| Microsoft Office (MS Excel, MS Word, MS Power Point и др.) и Open Office | Лекции, лабораторные и практические занятия | |
| 2. Информационные справочные системы, необходимые для реализации учебного процесса | | |
| Наименование справочной системы | Доступ | |
| Использование информационно – справочных систем не предусмотрено | | |
| 3. Специализированные помещения и оборудование, используемые в рамках информатизации учебного процесса | | |
| Наименование помещения | Наименование оборудования | Виды учебных занятий и работ, в которых используется данное помещение |
| Компьютерные классы с свободным выходом в сеть Интернет | Компьютеры в комплекте, комплект мультимедийного оборудования | Аудиторные занятия, Электронное заключительное тестирование |
| 4. Информационно-образовательные системы (ЭИОС) | | |
| Наименование ЭИОС | Доступ | Виды учебных занятий и работ, в которых используется данная система |
| ЭИОС ФГБОУ ВО Омский ГАУ (ОмГАУ_Moodle) | http:// do.omgau.ru | Самостоятельная работа обучающихся, электронное заключительное тестирование |

МАТЕРИАЛЬНО-ТЕХНИЧЕСКОЕ ОБЕСПЕЧЕНИЕ УЧЕБНОГО ПРОЦЕССА ПО ДИСЦИПЛИНЕ

| Наименование объекта | Оснащенность объекта |
|--|--|
| Учебная аудитория № 104, Аудитория теплотехники, гидравлики, метрологии, стандартизации и сертификации кафедры агрономии и агроинженерии. Лаборатория метрологии, стандартизации и сертификации. | Рабочее место преподавателя, рабочие места обучающихся. Доска аудиторная. Учебная мебель, наглядные пособия, стенды. |

ПРИЛОЖЕНИЕ 7

**МЕТОДИЧЕСКИЕ РЕКОМЕНДАЦИИ ПРЕПОДАВАТЕЛЯМ
по дисциплине**

Изучение учебной дисциплины «Основы взаимозаменяемости и технические измерения» в подготовке высококвалифицированного специалиста позволяет разъяснить необходимые знания в области взаимозаменяемости и технических измерений.

1. ОРГАНИЗАЦИОННЫЕ ТРЕБОВАНИЯ К УЧЕБНОЙ РАБОТЕ ПО ДИСЦИПЛИНЕ

Формы организации учебной деятельности по дисциплине:

У обучающихся ведутся лекционные занятия в интерактивной форме в виде лекции — дискуссии, проблемной лекции. На лабораторных и занятиях семинарского типа используются следующие приёмы: командная работа, обучение на основе опыта, проблемное обучение.

В ходе изучения дисциплины обучающемуся необходимо выполнить внеаудиторную работу, которая состоит из следующих видов работ:

- выполнение курсовой работы,
- самостоятельное изучение тем,
- самоподготовка к аудиторным занятиям,
- контрольно оценочные мероприятия.

На самостоятельное изучение обучающимся выносятся темы:

Очная, заочная форма обучения:

- Взаимозаменяемость резьбовых соединений
- Взаимозаменяемость резьбовых соединений
- Взаимозаменяемость зубчатых и червячных передач

По итогам изучения данных тем обучающиеся очной и заочной формы обучения выполняют курсовую работу, которую сдаёт на кафедру агрономии и агроинженерии за две недели до начала сессии, а на семинарском занятии организуется фронтальная беседа по самостоятельно изученным вопросам.

После изучения каждого из разделов проводится рубежный контроль результатов освоения дисциплины обучающимися очной и заочной формы обучения в виде тестирования. По итогам изучения разделов дисциплины осуществляется аттестация обучающихся в форме зачета.

Учитывая значимость дисциплины «Основы взаимозаменяемости и технические измерения» к ее изучению предъявляются следующие организационные требования:

- обязательное посещение обучающимся всех видов аудиторных занятий; ведение конспекта в ходе лекционных занятий; качественная самостоятельная подготовка к практическим занятиям, активная работа на них;
- активная, ритмичная внеаудиторная работа обучающегося; своевременная сдача преподавателю отчетных материалов по аудиторным и внеаудиторным видам работ.

2. ОРГАНИЗАЦИЯ И ПРОВЕДЕНИЕ ЛЕКЦИОННЫХ ЗАНЯТИЙ

Специфика дисциплины «Основы взаимозаменяемости и технические измерения» состоит в том, что она направлена на формирование знаний теоретических основ взаимозаменяемости и технические измерения. В этих условиях на лекциях особенно большое значение имеет реализация следующих задач:

- 1) постановка проблемных вопросов и обсуждение проблемных ситуаций;
- 2) использование активных методов организации обучения;
- 3) формирование умения критически мыслить и всесторонне оценивать проблему;
- 4) формирование умения логично и последовательно излагать материал;
- 5) формирование умений подбирать убедительные аргументы для отстаивания собственного взгляда на проблему.

Наряду с перечисленными выше образовательными целями, лекционные занятия должны преследовать и важные цели воспитательного характера, а именно:

- а) воспитание настойчивости в достижении конечной цели;
- б) воспитание дисциплины, аккуратности, добросовестного отношения к работе;
- в) воспитание критического отношения к своей деятельности, умения анализировать свою работу, искать оптимальный путь решения, находить свои ошибки и устранять их.

При изложении материала учебной дисциплины, преподавателю следует обратить внимание, во-первых, на то, что обучающиеся ранее не сталкивались с решениями задач в области взаимозаменяемости и технические измерения; во-вторых, необходимо избегать дублирования материала с другими учебными дисциплинами, которые обучающимся предстоит изучить. Для этого преподавателю необходимо ознакомиться с учебно-методическими комплексами дисциплин, взаимосвязанных с дисциплиной «Основы взаимозаменяемости и технические измерения».

Преподаватель должен четко дать связанное, последовательное изложение материала в соответствии с новейшими данными взаимозаменяемости и технических измерений, представить обучающимся основное ее содержание в сжатом, систематизированном виде. Преподаватель должен излагать учебный материал с позиций междисциплинарного подхода, давать четкие определения понятийного аппарата, который используется при изучении дисциплины.

В учебном процессе преподаватель должен использовать активные и интерактивные формы обучения обучающихся, которые должны опираться на творческое мышление обучающихся, в наибольшей степени активизировать познавательную деятельность, приучать их самостоятельно принимать оптимальные решения и способствовать их реализации.

В аудиторной работе с обучающимися предполагаются следующие формы проведения лекций:

| | |
|------------------|---|
| Лекция-дискуссия | цель – формировать умения доказывать собственную позицию по проблемам во взаимозаменяемости и технических измерениях; формировать умения критического анализа |
|------------------|---|

3. ОРГАНИЗАЦИЯ И ПРОВЕДЕНИЕ ЗАНЯТИЙ ПО ДИСЦИПЛИНЕ

По дисциплине рабочей программой предусмотрены *занятия лабораторного типа*, которые проводятся с использованием следующих приёмов:

| | |
|--------------------------|---|
| Обучение на основе опыта | цель – формировать умения представлять материал; формировать умения выделять и анализировать основные проблемные вопросы в области взаимозаменяемости и технических измерений |
| Командная работа | цель – формировать умения на основе литературных данных формулировать доказательства, вопросы; формировать умения грамотно отвечать на поставленные вопросы; формировать умения работать в группе; формировать умения анализировать литературный материал |
| Проблемное обучение | цель - формировать умения критического анализа проблемной ситуации |

4. ОРГАНИЗАЦИЯ САМОСТОЯТЕЛЬНОЙ РАБОТЫ ОБУЧАЮЩИХСЯ

4.1. Самостоятельное изучение тем

Преподаватель в начале изучения дисциплины выдает обучающимся все темы для самостоятельного изучения, определяет сроки ВАРС и предоставления отчетных материалов преподавателю. Форма отчетности по самостоятельно изученным темам – конспект.

Преподавателю необходимо пояснить обучающимся общий алгоритм самостоятельного изучения тем:

- 1) ознакомиться с предложенным планом изучения темы;
- 2) изучить рекомендованную учебную литературу, электронные ресурсы по теме;
- 3) структурировать текст;
- 4) составить конспект;
- 5) предоставить конспект на проверку преподавателю в установленные сроки.

Критерии оценки тем, выносимых на самостоятельное изучение:

- «зачтено» выставляется обучающемуся, если он ясно, четко, логично и грамотно изложил тему: выделить основные моменты, сделал выводы;
- «не зачтено» выставляется обучающемуся, если он не соблюдает требуемую форму представления материала, материал не обработан, не обобщён, не систематизирован.

4.2. Самоподготовка обучающихся к занятиям лабораторного типа по дисциплине

Самоподготовка обучающихся к лабораторным занятиям осуществляется в виде подготовки по заранее известным темам и вопросам.

5. КОНТРОЛЬНЫЕ МЕРОПРИЯТИЯ ПО РЕЗУЛЬТАТАМ ИЗУЧЕНИЯ ДИСЦИПЛИНЫ

Входной контроль проводится с целью выявления реальной готовности обучающихся к освоению данной дисциплины за счет знаний, умений, которые сформировались у обучающихся на ранее изучаемом материале. Входной контроль проводится в виде тестирования.

Критерии оценки входного контроля:

- оценка «зачтено» выставляется обучающемуся, если количество правильных ответов выше 60%.
- оценка «не зачтено» выставляется обучающемуся, если количество правильных ответов ниже (или равно) 60%.

Целью промежуточной аттестации является установление уровня достижения каждым обучающимся целей и задач обучения по данному курсу, изложенным в п.2.2 настоящей программы.

Форма контроля промежуточной аттестации – зачет

Форма промежуточной аттестации обучающихся – зачет. Участие обучающегося в процедуре получения зачета осуществляется за счёт учебного времени (трудоемкости), отведённого на изучение дисциплины.

Основные условия получения допуска обучающегося до зачета:

- 1) обучающийся выполнил все виды учебной работы (включая самостоятельную) и отчитался об их выполнении в сроки, установленные графиком учебного процесса по дисциплине;
- 2) прошёл заключительное тестирование.

Основные критерии оценки знаний по учебной дисциплине при промежуточной аттестации

- оценка «зачтено» выставляется обучающемуся, если количество правильных ответов выше 60%.
- оценка «не зачтено» выставляется обучающемуся, если количество правильных ответов ниже (или равно) 60%.

ПРИЛОЖЕНИЕ 8

КАДРОВОЕ ОБЕСПЕЧЕНИЕ УЧЕБНОГО ПРОЦЕССА ПО ДИСЦИПЛИНЕ

1. Требование ФГОС

Не менее 60 процентов численности педагогических работников Организации, участвующих в реализации программы бакалавриата, и лиц, привлекаемых Организацией к реализации программы бакалавриата на иных условиях (исходя из количества замещаемых ставок, приведенного к целочисленным значениям), должны вести научную, учебно-методическую и (или) практическую работу, соответствующую профилю преподаваемой дисциплины (модуля).

Не менее 5 процентов численности педагогических работников Организации, участвующих в реализации программы бакалавриата, и лиц, привлекаемых Организацией к реализации программы бакалавриата на иных условиях (исходя из количества замещаемых ставок, приведенного к целочисленным значениям), должны являться руководителями и (или) работниками иных организаций, осуществляющими трудовую деятельность в профессиональной сфере, соответствующей профессиональной деятельности, к которой готовятся выпускники (иметь стаж работы в данной профессиональной сфере не менее 3 лет).

Не менее 60 процентов численности педагогических работников Организации и лиц, привлекаемых к образовательной деятельности Организации на иных условиях (исходя из количества замещаемых ставок, приведенного к целочисленным значениям), должны иметь ученую степень (в том числе ученую степень, полученную в иностранном государстве и признаваемую в Российской Федерации) и (или) ученое звание (в том числе ученое звание, полученное в иностранном государстве и признаваемое в Российской Федерации).

Федеральное государственное бюджетное образовательное учреждение
высшего образования
«Омский государственный аграрный университет имени П.А.Столыпина»

Факультет высшего образования

ОПОП по направлению 35.03.06 Агроинженерия

**ФОНД ОЦЕНОЧНЫХ СРЕДСТВ
по дисциплине**

Б1.О.25 Основы взаимозаменяемости и технические измерения

Направленность (профиль) «Технический сервис в АПК»

ВВЕДЕНИЕ

1. Фонд оценочных средств по дисциплине является обязательным обособленным приложением к Рабочей программе дисциплины.

3. Фонд оценочных средств является составной частью нормативно-методического обеспечения системы оценки качества освоения обучающимися указанной дисциплины.

4. При помощи ФОС осуществляется контроль и управление процессом формирования обучающимися компетенций, из числа предусмотренных ФГОС ВО в качестве результатов освоения дисциплины.

5. Фонд оценочных средств по дисциплине включает в себя: оценочные средства, применяемые для входного контроля; оценочные средства, применяемые в рамках индивидуализации выполнения, контроля фиксированных видов ВАРС; оценочные средства, применяемые для текущего контроля и оценочные средства, применяемые при промежуточной аттестации по итогам изучения дисциплины.

6. Разработчиками фонда оценочных средств по дисциплине являются преподаватели кафедры Агрономии и агроинженерии, обеспечивающей изучение обучающимися дисциплины в университете. Содержательной основой для разработки ФОС послужила Рабочая программа дисциплины.

ЧАСТЬ 1. ОЖИДАЕМЫЕ РЕЗУЛЬТАТЫ ИЗУЧЕНИЯ
 учебной дисциплины, персональный уровень достижения которых проверяется
 с использованием представленных в п. 3 оценочных средств

| Компетенции, в формировании которых задействована дисциплина | | Код и наименование индикатора достижений компетенции | Компоненты компетенций, формируемые в рамках данной дисциплины (как ожидаемый результат ее освоения) | | |
|--|---|--|--|--|--|
| код | наименование | | знать и понимать | уметь делать (действовать) | владеть навыками (иметь навыки) |
| 1 | | 2 | 3 | 4 | 5 |
| Общепрофессиональные компетенции | | | | | |
| ОПК-1 | Способен решать типовые задачи профессиональной деятельности на основе знаний основных законов математических и естественных наук с применением информационно-коммуникационных технологий | ОПК-1.1 Использует основные законы естественнонаучных дисциплин для решения стандартных задач в соответствии с направленностью профессиональной деятельности | Принципы базирования деталей, принципы расстановки допусков на размеры деталей. Основные графические обозначения символов, нормирующих точность изготовления деталей | Использовать принципы нанесения допусков и посадок на машиностроительных чертежах. | Навыками нанесения и чтения допусков и посадок на машиностроительных чертежах. |
| | | ОПК-1.2 Использует знание математических методов для решения стандартных задач в соответствии с направлением профессиональной деятельности | Знать основные методики расчета допусков и посадок соединений | Уметь рассчитать и строить схему полей допусков | Навыками расчета допусков и посадок соединений |

ЧАСТЬ 2. ОБЩАЯ СХЕМА ОЦЕНИВАНИЯ ХОДА И РЕЗУЛЬТАТОВ ИЗУЧЕНИЯ УЧЕБНОЙ ДИСЦИПЛИНЫ

Общие критерии оценки и реестр применяемых оценочных средств

2.1 Обзорная ведомость-матрица оценивания хода и результатов изучения учебной дисциплины в рамках педагогического контроля

| Категория контроля и оценки | | Режим контрольно-оценочных мероприятий | | | | Комиссионная оценка |
|---|----------|--|---------------|-------------------|----------------------------|---------------------|
| | | само-оценка | взаимо-оценка | Оценка со стороны | | |
| | | | | преподавателя | представителя производства | |
| | | 1 | 2 | 3 | 4 | 5 |
| Входной контроль | 1 | | | | | |
| - тестирование | 1.1 | | | X | | |
| Индивидуализация выполнения*, контроль фиксированных видов ВАРС: | 2 | | | | | |
| - Курсовая работа * | 2.1 | | | X | | |
| Текущий контроль: | 3 | | | | | |
| - Самостоятельное изучение тем | 3.1 | X | | X | | |
| - в рамках практических занятий и подготовки к ним | 3.2 | X | | X | | |
| - тестирование | 3.3 | | | X | | |
| - в рамках общеуниверситетской системы контроля успеваемости | 3.5 | | | X | | |
| Промежуточная аттестация* по итогам изучения дисциплины | 4 | | | | | |
| - тестирование | 4.1 | | | X | | |
| - зачет | 4.2 | | | X | | |

* данным знаком помечены индивидуализируемые виды учебной работы

2.2 Общие критерии оценки хода и результатов изучения учебной дисциплины

| | |
|---|---|
| 1. Формальный критерий получения обучающимися положительной оценки по итогам изучения дисциплины: | |
| 1.1 Предусмотренная программа изучения дисциплины обучающимся выполнена полностью до начала процесса промежуточной аттестации | 1.2 По каждой из предусмотренных программой видов работ по дисциплине обучающийся успешно отчитался перед преподавателем, демонстрируя при этом должный (не ниже минимально приемлемого) уровень сформированности элементов компетенций |
| 2. Группы неформальных критериев качественной оценки работы обучающегося в рамках изучения дисциплины: | |
| 2.1 Критерии оценки качества хода процесса изучения обучающимся программы дисциплины (текущей успеваемости) | 2.2. Критерии оценки качества выполнения конкретных видов ВАРС |
| 2.3 Критерии оценки качественного уровня итоговых результатов изучения дисциплины | 2.4. Критерии аттестационной оценки качественного уровня результатов изучения дисциплины |

**2.3 Реестр
элементов фонда оценочных средств по учебной дисциплине**

| Группа оценочных средств | Оценочное средство или его элемент |
|---|--|
| | Наименование |
| 1. Средства для входного контроля | Тестовые вопросы для проведения входного контроля |
| | Критерии оценки ответов на тестовые вопросы входного контроля |
| 2. Средства для индивидуализа- ции выполнения, контроля фиксиро- ванных видов ВАРС | Задание для написания курсовой работы. |
| | Критерии оценки индивидуальных результатов выполнению курсовой рабо- ты. |
| 3. Средства для текущего кон- троля | Общий алгоритм самостоятельного изучения вопросов |
| | Критерии оценки самостоятельного изучения вопросов |
| | Вопросы для самоподготовки по темам лабораторных и практических заня- тий |
| | Критерии оценки самоподготовки по темам лабораторных и практических занятий |
| | Тестовые вопросы для проведения текущего контроля |
| | Критерии оценки ответов на тестовые вопросы текущего контроля |
| 4. Средства для промежуточной аттестации по ито- гам изучения дисци- плины | Тестовые вопросы для проведения итогового контроля |
| | Критерии оценки ответов на тестовые вопросы итогового контроля |
| | Зачет основные условия получения плановая процедура получения зачёта |

1.2. Описание показателей, критериев и шкал оценивания и этапов формирования компетенций в рамках дисциплины (экзамен)

| Индекс и название компетенции | Код индикатора достижения компетенции | Индикаторы компетенции | Показатель оценивания – знания, умения, навыки (владения) | Уровни сформированности компетенций | | | | Формы и средства контроля формирования компетенций |
|---|---------------------------------------|------------------------|--|--|--|--|---|--|
| | | | | компетенция не сформирована | минимальный | средний | высокий | |
| | | | | Оценки сформированности компетенций | | | | |
| | | | | 2 | 3 | 4 | 5 | |
| | | | | Оценка «неудовлетворительно» | Оценка «удовлетворительно» | Оценка «хорошо» | Оценка «отлично» | |
| | | | | Характеристика сформированности компетенции | | | | |
| | | | Компетенция в полной мере не сформирована. Имеющихся знаний, умений и навыков недостаточно для решения практически (профессиональных) задач | Сформированность компетенции соответствует минимальным требованиям. Имеющихся знаний, умений, навыков в целом достаточно для решения практических (профессиональных) задач | Сформированность компетенции в целом соответствует требованиям. Имеющихся знаний, умений, навыков и мотивации в целом достаточно для решения стандартных практических (профессиональных) задач | Сформированность компетенции полностью соответствует требованиям. Имеющихся знаний, умений, навыков и мотивации в полной мере достаточно для решения сложных практических (профессиональных) задач | | |
| Критерии оценивания | | | | | | | | |
| ОПК-1 Способен решать типовые задачи профессиональной деятельности на основе знаний основ нов- | ОПК-1.1 | Полнота знаний | Принципы базирования деталей, принципы расстановки допусков на размеры деталей. Основные графические обозначения символов, нормирующих точность изготовления деталей | Уровень знаний ниже минимальных требований, имели место грубые ошибки | Минимально допустимый уровень знаний, допущено много негрубых ошибок | Уровень знаний в объеме, ответственном в программе подготовки, допущено несколько негрубых ошибок | Уровень знаний в объеме, ответственном в программе подготовки, без ошибок | Предэкзаменационный тест; Теоретические вопросы экзаменационного задания; Контрольная работа |
| | | Наличие умений | Использовать принципы нанесения допусков и посадок на машиностроительных чертежах | При решении стандартных задач не продемонстрированы основные умения, имели место грубые | Продемонстрированы основные умения, решены типовые задачи с негрубыми ошибками, выполнены все зада- | Продемонстрированы все основные умения, решены все основные задачи с негрубыми ошибками, выполнены все задания | Продемонстрированы все основные умения, решены все основные задачи с отдельными несущественными недочетами, | |

| | | | | | | | | |
|---|---------|-----------------------------------|--|--|--|---|---|--|
| ных законов математических и естественных наук с применением информации коммуникационных технологий | | | | ошибки | ния, но не в полном объеме | в полном объеме, но некоторые с недочетами | выполнены все задания в полном объеме | |
| | | Наличие навыков (владение опытом) | Навыками нанесения и чтения допусков и посадок на машиностроительных чертежах. | При решении стандартных задач не продемонстрированы базовые навыки, имели место грубые ошибки | Имеется минимальный набор навыков для решения стандартных задач с некоторыми недочетами | Продемонстрированы базовые навыки при решении стандартных задач с некоторыми недочетами | Продемонстрированы навыки при решении нестандартных задач без ошибок и недочетов | |
| | ОПК-1.2 | Полнота знаний | Знать основные методики расчета допусков и посадок соединений | Уровень знаний ниже минимальных требований, имели место грубые ошибки | Минимально допустимый уровень знаний, допущено много негрубых ошибок | Уровень знаний в объеме, соответствующем программе подготовки, допущено несколько негрубых ошибок | Уровень знаний в объеме, соответствующем программе подготовки, без ошибок | Предэкзаменационный тест; Теоретические вопросы экзаменационного задания; Контрольная работа |
| | | Наличие умений | Уметь рассчитывать и строить схему полей допусков | При решении стандартных задач не продемонстрированы основные умения, имели место грубые ошибки | Продемонстрированы основные умения, решены типовые задачи с негрубыми ошибками, выполнены все задания, но не в полном объеме | Продемонстрированы все основные умения, решены все основные задачи с негрубыми ошибками, выполнены все задания в полном объеме, но некоторые с недочетами | Продемонстрированы все основные умения, решены все основные задачи с отдельными несущественными недочетами, выполнены все задания в полном объеме | |
| | | Наличие навыков (владение опытом) | Навыками расчета допусков и посадок соединений | При решении стандартных задач не продемонстрированы базовые навыки, имели место грубые ошибки | Имеется минимальный набор навыков для решения стандартных задач с некоторыми недочетами | Продемонстрированы базовые навыки при решении стандартных задач с некоторыми недочетами | Продемонстрированы навыки при решении нестандартных задач без ошибок и недочетов | |

ЧАСТЬ 3. МЕТОДИЧЕСКИЕ МАТЕРИАЛЫ, ОПРЕДЕЛЯЮЩИЕ ПРОЦЕДУРЫ ОЦЕНИВАНИЯ ЗНАНИЙ, УМЕНИЙ, НАВЫКОВ, ХАРАКТЕРИЗУЮЩИХ ЭТАПЫ ФОРМИРОВАНИЯ КОМПЕТЕНЦИЙ

Часть 3.1. Типовые контрольные задания, необходимые для оценки знаний, умений, навыков

3.1.1 . Средства, применяемые для входного контроля

Входной контроль проводится в рамках семинарских занятий с целью выявления реальной готовности бакалавров к освоению данной дисциплины за счет знаний, умений и компетенций, сформированных на предшествующих дисциплинах. Входной контроль разрабатывается при подготовке рабочей программы учебной дисциплины. Входной контроль проводится в форме тестирования.

ТЕСТОВЫЕ ВОПРОСЫ для проведения входного контроля

- 1) Упорядоченная совокупность значений физической величины, принятая по соглашению на основании результатов точных измерений, называется ...
 - А) выборкой результатов измерений;
 - Б) единицей измерения;
 - В) шкалой физической величины;
 - Г) рядом предпочтительных чисел.
-
- 2) Производная единица измерения физической величины называется когерентной (согласованной), если ...
 - А) показатели степени всех основных единиц равны 0;
 - Б) все единицы измерения в определяющем уравнении являются основными;
 - В) коэффициент пропорциональности в определяющем уравнении $k = 1$;
 - Г) показатели степени всех основных единиц равны 1.
-
- 3) Количественное содержание в данном объекте конкретного свойства характеризуется...
 - А) погрешностью результата измерения ;
 - Б) размером физической величины ;
 - В) размерностью ;
 - Г) единицей измерения.
-
- 4) Работа определяется по зависимости $A = F \times l$, где сила $F = m \times a$, m – масса перемещаемого тела, a – его ускорение, l – длина перемещения. Размерность работы, выраженная через размерности основных величин, будет иметь вид ...
 - А) ML^2T^{-3} ;
 - Б) MLT^{-2} ;
 - В) $ML^{-1}T^{-2}$;
 - Г) ML^2T^{-2} .
-
- 5) Особенностью метода непосредственной оценки является ...
 - А) сравнительно высокая точность измерения;
 - Б) высокая чувствительность;
 - В) возможность выполнять измерения величины в широком диапазоне без перенастройки;
 - Г) возможность компенсировать влияющие факторы.
-
- 6) Если на приборе указан класс точности 0,5, то это означает, что погрешность всех приборов данного типа выражена ...
 - А) значением случайной составляющей погрешности;
 - Б) в абсолютной форме;
 - В) в относительной форме;
 - Г) в приведенной форме (отношении абсолютной погрешности к нормирующему значению в процентах).
-
- 7) По условиям проведения измерений погрешности разделяют на ...
 - А) абсолютные и относительные;
 - Б) основные и дополнительные;
 - В) систематические и случайные;
 - Г) объективные и субъективные.
-

- 8) Величина доверительного интервала погрешности измерения не зависит от
 - А) среднего квадратического отклонения погрешности измерения;
 - Б) величины постоянной систематической погрешности;
 - В) закона распределения погрешности измерения;
 - Г) заданной доверительной вероятности.
- 9) При выборе средств измерения (СИ) по погрешности сначала необходимо установить ...
 - А) действительную погрешность средства измерения;
 - Б) предел допускаемой погрешности измерения ;
 - В) стоимость выбираемого средства измерения;
 - Г) предел допускаемой погрешности СИ.

**ШКАЛА И КРИТЕРИИ ОЦЕНИВАНИЯ
ответов на тестовые вопросы входного контроля**

- оценка «зачтено» выставляется обучающемуся, если количество правильных ответов выше 60%.
- оценка «не зачтено» выставляется обучающемуся, если количество правильных ответов ниже (или равно) 60%.

**3.1.2 Средства для индивидуализации выполнения,
контроля фиксированных видов ВАРС**

**ЗАДАНИЕ
для написания курсовой работы**

ЗАДАНИЕ 1. Расчет и выбор посадок для гладких цилиндрических соединений.

ЗАДАНИЕ 2. Расчет количества групп деталей для селективной сборки соединения требуемой точности.

ЗАДАНИЕ 3. Расчет и выбор полей допусков для деталей, сопрягаемых с подшипниками качения.

ЗАДАНИЕ 4. Выбор допусков и посадок шпоночных соединений.

ЗАДАНИЕ 5. Допуски и посадки шлицевых соединений.

ЗАДАНИЕ 6. Расчет допусков размеров, входящих в заданную размерную цепь.

Рисунки к заданиям прилагаются в электронной форме. Распечатать, выбрать рисунки в соответствии с заданием и приложить в качестве приложения к заданию.

| Задание 1 | | | Задание 2 | | Задание 3 | | | Задание 4 | | Задание 5 | | Задание 6 | | |
|---------------------------|---------------------------|---------|-----------------|---------------------------------|-----------------------------|------------------|--------------------|-------------------------|------------------|----------------|--------------------|----------------------------------|--------------------|--|
| Номинальный размер, мм | Расчетные натяги (зазоры) | | Система посадки | Условное обозначение соединения | Групповой допуск соединения | Номер подшипника | Номер чертежа узла | Радиальная нагрузка, кН | Диаметр вала, мм | Вид соединения | Конструкция шпонки | Обозначение шлицевого соединения | Номер чертежа узла | Обозначение и размер замыкающего звена |
| | Np(max) | Np(min) | | | | | | | | | | | | |
| 70 | 89 | 14 | cH | $27 \frac{Z7}{h6}$ | 50 | 306 | 14 | 7,0 | 30 | Нормальное | Призматическая | d-8x32 H6/s5x36H12/a11x7F8/f7 | 15 | $D_A = 4 \pm 0,6$ |

Шкала и критерии оценивания курсовой работы

В результате проверки курсовой работы выставляется дифференцированная оценка по пятибалльной системе. Работа оценивается по четырем показателям:

- оценки качества процесса подготовки курсового проекта;
- оценки содержания курсового проекта;
- оценки оформления курсовой работы;

Каждый показатель оценивается по пятибалльной шкале, а затем выводится общая итоговая оценка.

Оценку *«отлично»* заслуживают курсовые работы, если:

- обучающийся ритмично выполнял план написания курсовой работы и после каждого этапа представлял преподавателю предусмотренный отчетный материал;
- оформление курсовой работы соответствует предъявляемым требованиям;
- при собеседовании бакалавр на все вопросы преподавателя дал аргументированные ответы.

Оценку *«хорошо»* заслуживают курсовые работы, если:

- обучающийся не ритмично выполнял план написания курсовой работы и после каждого этапа представлял преподавателю предусмотренный отчетный материал;
- курсовая работа выполнена на высоком уровне, но отдельные разделы освещены поверхностно, неполно, без должного теоретического обоснования или частично не выполняются требования, предъявляемые к работам;
- оформление курсовой работы соответствует предъявляемым требованиям с некоторыми нарушениями;
- при собеседовании бакалавр не на все вопросы преподавателя дал аргументированные ответы.

Оценку *«удовлетворительно»* заслуживают курсовые работы, если:

- обучающийся не ритмично выполнял план написания курсовой работы, нарушал сроки сдачи отчетного материала, предоставляемого после каждого этапа написания курсовой работы;
- оформление курсовой работы имеет значительные нарушения предъявляемым требованиям;
- при собеседовании бакалавр допускает ошибки при устных ответах при проверке теоретических знаний по исследуемой проблеме

Оценку *«неудовлетворительно»* заслуживают курсовые работы, если:

- обучающийся нарушал сроки написания курсовой работы и сдачи отчетных материалов, предоставляемых после каждого этапа написания курсовой работы;
- в курсовой работе содержатся грубые ошибки;
- оформление курсовой работы имеет значительные нарушения предъявляемым требованиям;
- при собеседовании у бакалавра наблюдается частичное или полное не владение материалом курсовой работы, бакалавр не дал правильных ответов на большинство заданных вопросов, т. е. обнаружил серьезные пробелы в профессиональных знаниях.

Курсовая работа, оцененная на «неудовлетворительно», полностью перерабатывается и представляется заново.

3.1.3 Средства для текущего контроля

Текущий контроль осуществляется на каждом занятии и направлен на выявление знаний и уровня сформированности элементов компетенций по конкретной теме. Результаты текущего контроля позволяют скорректировать дальнейшую работу, обратиться к слабо усвоенным вопросам, обратить внимание на пробелы в знаниях обучающихся.

ВОПРОСЫ для самостоятельного изучения

1. Взаимозаменяемость резьбовых соединений
2. Взаимозаменяемость резьбовых соединений
3. Взаимозаменяемость зубчатых и червячных передач

Общий алгоритм самостоятельного изучения тем

| |
|---|
| 1) Ознакомиться с рекомендованной учебной литературой и электронными ресурсами по теме (ориентируясь на вопросы для самоконтроля). |
| 2) На этой основе составить развёрнутый план изложения темы. |
| 3) Выбрать форму отчетности конспектов (план – конспект, текстуальный конспект, свободный конспект, конспект – схема). |
| 2) Оформить отчётный материал в установленной форме в соответствии методическими рекомендациями. |
| 3) Провести самоконтроль освоения темы по вопросам, выданным преподавателем. |
| 4) Предоставить отчётный материал преподавателю по согласованию с ведущим преподавателем. |
| 5) Подготовиться к предусмотренному контрольно-оценочному мероприятию по результатам самостоятельного изучения темы. |
| 6) Принять участие в указанном мероприятии, пройти рубежное тестирование по разделу на аудиторном занятии и заключительное тестирование в установленное для внеаудиторной работы время. |

Шкала и критерии оценивания самостоятельного изучения тем

- оценка «зачтено» выставляется, если обучающийся оформил отчетный материал в виде доклада на основе самостоятельного изученного материала, смог всесторонне раскрыть теоретическое содержание темы.

- оценка «не зачтено» выставляется, если обучающийся неаккуратно оформил отчетный материал в виде доклада на основе самостоятельного изученного материала, не смог всесторонне раскрыть теоретическое содержание темы.

ВОПРОСЫ

для самоподготовки по темам практических занятий

1. Изучение конструкций, настройка, проверка и измерение деталей микрометрическими инструментами
2. Изучение конструкции, настройка, измерение механическими измерительными приборами
3. Измерение углов и конусов, измерение толщины зуба
4. Расчет и выбор посадок гладких цилиндрических соединений.
5. Расчет и выбор посадок с натягом.
6. Расчет и выбор посадок с зазором.
7. Расчет и выбор переходных посадок.
8. Расчет посадок колец подшипников качения, их выбор от нагружения колец. Определение радиального и осевого зазоров (начального, посадочного, рабочего)
9. Расчет калибров для контроля гладких цилиндрических деталей.

В случае пропуска практического и лабораторного занятия обучающийся обязан выполнить план-задание и отчитаться перед руководителем занятия в согласованное с ним время.

Шкала и критерии оценивания самоподготовки по темам практических и практических занятий

- оценка «зачтено» выставляется, если обучающийся оформил отчетный и смог всесторонне раскрыть теоретическое содержание темы.

- оценка «не зачтено» выставляется, если обучающийся неаккуратно оформил отчетный материал и не смог всесторонне раскрыть теоретическое содержание темы.

ТЕСТОВЫЕ ВОПРОСЫ для проведения текущего контроля

1. Линейный размер - это:
 - а) произвольное значение линейной величины
 - б) числовое значение линейной величины в выбранных единицах измерения
 - в) габаритные размеры детали в выбранных единицах измерения
2. Отклонения от номинального размера называются:
 - а) недостатком

- б) дефектом
 - в) погрешностью
3. Предельный размер – это:
- а) размер детали с учетом отклонений от номинального размера
 - б) размер детали с учетом отклонений от действительного размера
4. Предельные отклонения бывают:
- а) наибольшее и наименьшее
 - б) верхнее и нижнее
 - в) наружное и внутреннее
5. Чем допуск меньше, тем деталь изготовить:
- а) проще
 - б) сложнее
6. Горизонтальную линию, соответствующую номинальному размеру, от которой откладывают отклонения называют:
- а) начальной линией
 - б) нулевой линией
 - в) номинальной линией
7. Условие годности действительного размера – это:
- а) если действительный размер не больше наибольшего предельного размера и не меньше наименьшего предельного размера, и не равен им
 - б) если действительный размер не больше наибольшего предельного размера и не меньше наименьшего предельного размера, или равен им
 - в) если действительный размер не меньше наибольшего предельного размера и не больше наименьшего предельного размера
8. Если действительный размер больше наибольшего предельного размера:
- а) деталь годна
 - б) брак
9. Если действительный размер оказался меньше наименьшего предельного размера, для внутреннего элемента детали, то:
- а) брак исправимый
 - б) брак неисправимый
10. Если действительный размер оказался больше наибольшего предельного размера, для наружного элемента детали, то:
- а) брак исправимый
 - б) брак неисправимый
11. Чему равно верхнее отклонение: $50-0,39$?
- а) $+0,39$
 - б) 0
 - в) $-0,39$
12. Конструктивно необходимые поверхности, не предназначенные для соединения с поверхностями других деталей, называются:
- а) сборочными
 - б) сопрягаемыми
 - в) свободными
13. Разность действительного размера отверстия и вала, если размер отверстия больше размера вала, называется:
- а) зазором
 - б) натягом
 - в) посадкой
14. ЕСДП – это:
- а) единственная система допусков и посадок

- б) единая система допусков и посадок
- в) единая схема допусков и посадок

15. Как обозначается единица допуска?

- а) l
- б) у
- в) і

16. Совокупность допусков, соответствующих одинаковой степени прочности для всех номинальных размеров, называется:

- а) эквивалент
- б) квалитет
- в) квартет

17. Для грубых соединений используются квалитеты:

- а) 6-7
- б) 8-10
- в) 11-12

18. Система ОСТ – это:

- а) основные схемы точности
- б) общие системы
- в) группа общесоюзных стандартов

19. Идеальная поверхность, номинальная форма которой задана чертежом, называется:

- а) реальная поверхность
- б) номинальная поверхность
- в) профиль поверхности

20. Отклонение реального профиля от номинального – это:

- а) отклонение профиля поверхности
- б) допуск формы поверхности
- в) отклонение формы поверхности

Шкала и критерии оценивания

ответов на тестовые вопросы текущего контроля

- оценка «зачтено» выставляется обучающемуся, если количество правильных ответов выше 60%.

- оценка «не зачтено» выставляется обучающемуся, если количество правильных ответов ниже (или равно) 60%.

3.1.4 Средства для выходного контроля

Тестовые задания для электронного итогового тестирования

1. Линейный размер - это:

- а) произвольное значение линейной величины
- б) числовое значение линейной величины в выбранных единицах измерения
- в) габаритные размеры детали в выбранных единицах измерения

2. Отклонения от номинального размера называются:

- а) недостатком
- б) дефектом
- в) погрешностью

3. Предельный размер – это:

- а) размер детали с учетом отклонений от номинального размера
- б) размер детали с учетом отклонений от действительного размера

4. Предельные отклонения бывают:

- а) наибольшее и наименьшее
- б) верхнее и нижнее
- в) наружное и внутреннее

5. Чем допуск меньше, тем деталь изготовить:
- проще
 - сложнее
6. Горизонтальную линию, соответствующую номинальному размеру, от которой откладывают отклонения называют:
- начальной линией
 - нулевой линией
 - номинальной линией
7. Условие годности действительного размера – это:
- если действительный размер не больше наибольшего предельного размера и не меньше наименьшего предельного размера, и не равен им
 - если действительный размер не больше наибольшего предельного размера и не меньше наименьшего предельного размера, или равен им
 - если действительный размер не меньше наибольшего предельного размера и не больше наименьшего предельного размера
8. Если действительный размер больше наибольшего предельного размера:
- деталь годна
 - брак
9. Если действительный размер оказался меньше наименьшего предельного размера, для внутреннего элемента детали, то:
- брак исправимый
 - брак неисправимый
10. Если действительный размер оказался больше наибольшего предельного размера, для наружного элемента детали, то:
- брак исправимый
 - брак неисправимый
11. Чему равно верхнее отклонение: $50-0,39$?
- $+0,39$
 - 0
 - $-0,39$
12. Конструктивно необходимые поверхности, не предназначенные для соединения с поверхностями других деталей, называются:
- сборочными
 - сопрягаемыми
 - свободными
13. Разность действительного размера отверстия и вала, если размер отверстия больше размера вала, называется:
- зазором
 - натягом
 - посадкой
14. ЕСДП – это:
- единственная система допусков и посадок
 - единая система допусков и посадок
 - единая схема допусков и посадок
15. Как обозначается единица допуска?
- l
 - y
 - i
16. Совокупность допусков, соответствующих одинаковой степени прочности для всех номинальных размеров, называется:
- эквивалент
 - квалитет
 - квартет

17. Для грубых соединений используются квалитеты:

- а) 6-7
- б) 8-10
- в) 11-12

18. Система ОСТ – это:

- а) основные схемы точности
- б) общие системы
- в) группа общесоюзных стандартов

19. Идеальная поверхность, номинальная форма которой задана чертежом, называется:

- а) реальная поверхность
- б) номинальная поверхность
- в) профиль поверхности

20. Отклонение реального профиля от номинального – это:

- а) отклонение профиля поверхности
- б) допуск формы поверхности
- в) отклонение формы поверхности

Шкала и критерии оценивания

ответов на тестовые вопросы итогового контроля

- оценка «зачтено» выставляется обучающемуся, если количество правильных ответов выше 60%.
- оценка «не зачтено» выставляется обучающемуся, если количество правильных ответов ниже (или равно) 60%.

ЗАЧЁТ

основные условия получения:

- 1) обучающийся выполнил все виды учебной работы (включая самостоятельную) и отчитался об их выполнении в сроки, установленные графиком учебного процесса по дисциплине;
- 2) прошёл заключительное тестирование.

Плановая процедура получения зачёта:

- 1) Обучающийся предъявляет преподавателю выполненные в течение периода обучения фиксированные внеаудиторные работы.
- 2) Преподаватель просматривает представленные материалы и записи в журнале учёта посещаемости и успеваемости (выставленные дифференцированные оценки по итогам входного, текущего тестирования)
- 3) Преподаватель выставляет «зачтено» в экзаменационную ведомость и в зачётную книжку


| Основные характеристики промежуточной аттестации обучающихся по итогам изучения дисциплины для зачета | |
|--|--|
| Цель промежуточной аттестации - | установление уровня достижения каждым обучающимся целей и задач обучения по данной дисциплине, изложенным в п.1.1 настоящего документа |
| Форма промежуточной аттестации - | зачёт |
| Место процедуры получения зачёта в графике учебного процесса | 1) участие обучающегося в процедуре получения зачёта осуществляется за счёт учебного времени (трудоемкости), отведённого на изучение дисциплины 2) процедура проводится в рамках ВАРС, на последней неделе семестра |
| Основные условия получения обучающимся зачёта: | 1) обучающийся выполнил все виды учебной работы (включая самостоятельную) и отчитался об их выполнении в сроки, установленные графиком учебного процесса по дисциплине; 2) прошёл заключительное тестирование |

**ЧАСТЬ 4. ОЦЕНОЧНЫЕ СРЕДСТВА
сформированности компетенции**

4.1. ОПК-1 Способен решать типовые задачи профессиональной деятельности на основе знаний основных законов математических, естественнонаучных и общепрофессиональных дисциплин с применением информационно-коммуникационных технологий

| Оценочные средства | | |
|---|---|---|
| Задания на уровне «Знать и понимать» | Задания на уровне «Уметь делать (действовать)» | Задания на уровне «Владеть навыками (иметь навыки)» |
| <p>1. Чему равно нижнее отклонение: $75+0,030$?</p> <p>а) $+0,030$ б) 0 в) $-0,030$</p> <p>2. Предельное отклонение – это:</p> <p>а) алгебраическая разность между предельным и номинальным размером б) алгебраическая разность между действительным и номинальным размером в) алгебраическая разность между предельным и действительным размером</p> <p>3. Предельный размер – это:</p> <p>а) размер детали с учетом отклонений от номинального размера б) размер детали с учетом отклонений от действительного размера</p> <p>4. Чем допуск больше, тем требования к точности обработки детали:</p> <p>а) больше б) меньше</p> | <p>1. Поле допусков вращающихся валов, на которые устанавливаются подшипники 6-го класса точности</p> <p>A) n5, m5, k5, js5 B) h5, g5, f5, js5 C) h6, g6, f6, js6 D) n6, m6, h6, js6 E) n6, m6, k6, js6</p> <p>2. Размер, полученный конструктором при проектировании машины в результате расчетов, называется:</p> <p>а) номинальным б) действительным в) предельным</p> <p>3. Размер, полученный в результате обработки детали:</p> <p>а) отличается от номинального б) не отличается от номинального</p> | <p>1. Поля допусков отверстий для посадок с зазором</p> <p>A) A8, D11, N13, F7 B) A7, G6, D9, K7 C) C7, A8, D11, F7 D) C7, A7, S6, D11 E) A8, C7, N12, B1C)</p> <p>2. Поле допусков отверстий для образования переходных посадок в системе вала</p> <p>A) Is, K, M, N B) Js, k, m, n C) a, b, s, d D) Is, K, M, S E) Is, K, N, P</p> <p>3. Качественные показатели точности на неотвечающие размеры несопрягаемых поверхностей</p> <p>A) 12, 13, 14, 15, 16 B) 12, 13, 14, 15, 16, 17 C) 13, 14, 15, 16, 17 D) 13, 14, 15, 16, 17, 18 E) 13, 15, 17, 19</p> |

8. ЛИСТ РАССМОТРЕНИЙ И ОДОБРЕНИЙ
фонда оценочных средств учебной дисциплины Б1.О.25 Основы взаимозаменяемости
и технические измерения
в составе ОПОП 35.03.06 Агроинженерия

| |
|--|
| 1. Рассмотрен и одобрен в качестве базового варианта: |
| а) На заседании обеспечивающей преподавание кафедры агрономии и агроинженерии; протокол № 10 от 28.05.2019. Зав. кафедрой, канд. с.-х. наук, доцент <u><i>Веремей</i></u> Т.М. Веремей |
| б) На заседании методического совета Тарского филиала; протокол № 10 от 11.06.2019. Председатель методического совета, канд. экон. наук, доцент. <u><i>Юдина</i></u> Е.В.Юдина |
| 2. Рассмотрен и одобрен внешним экспертом: |
| Директор ООО «ОПХ им. Фрунзе» Тарского района Омской области <u><i>Гекман</i></u> В.А. Гекман  |

ИЗМЕНЕНИЯ И ДОПОЛНЕНИЯ
к фонду оценочных средств учебной дисциплины
Б1.О.25 Основы взаимозаменяемости и технические измерения
в составе ОПОП 35.03.06 Агроинженерия

Ведомость изменений

| Срок, с которого вводится изменение | Номер и основное содержание изменения и/или дополнения | Отметка об утверждении/ согласовании изменений | |
|--|---|---|--|
| | | инициатор изменения | руководитель ОПОП/ председатель МК/ПЦМК |
| | | | |
| | | | |

ИЗМЕНЕНИЯ И ДОПОЛНЕНИЯ
к рабочей программе дисциплины Б1.О.25 Основы взаимозаменяемости и технические измерения
в составе ОПОП 35.03.06 Агроинженерия

Ведомость изменений

| № п/п | Вид обновлений | Содержание изменений, вносимых в ОПОП | Обоснование изменений |
|-------|---------------------------------|---|---|
| 1 | Обновление на 22/23 учебный год | Актуализация списка литературы (Приложение 1) | Ежегодное обновление |
| | | Актуализация профессиональных баз данных и информационно-справочных систем (Приложения 2, 5) | Ежегодное обновление |
| | | Изменение п. 7.2 Информационные технологии, используемые при осуществлении образовательного процесса по дисциплине. п.7.2 изложить в следующей редакции: Применение средств ИКТ в процессе реализации дисциплины: - использование интернет-браузеров для просмотра, поиска, фильтрации, организации, хранения, извлечения и анализа данных, информации и цифрового контента; - использование облачных сервисов для просмотра, поиска, фильтрации, организации, хранения, извлечения и анализа данных, информации и цифрового контента (Google диск и т.д.); - использование офисных приложений Microsoft Office (MS Excel, MS Word, MS Power Point и др.) и Open Office; подготовка отчетов в цифровом или бумажном формате, в том числе подготовка презентаций (MS Word, MS PowerPoint); - использование digital-инструментов по формированию электронного образовательного контента в ЭИОС университета (https://do.omgau.ru/), проверке знаний, общения, совместной (командной) работы и самоподготовки студентов, сохранению цифровых следов результатов обучения и пр. Информационные технологии, используемые при осуществлении образовательного процесса по дисциплине и сведения об информационно-технологической и компьютерной базе, необходимой для преподавания и изучения дисциплины, представлены в Приложении 5. Данное приложение в обязательном порядке актуализируется на начало каждого учебного года. | Формирование содержательной части программы с применением цифровых инструментов |

Ведущий преподаватель _____ /М.А. Бегунов/
Рабочая программа пересмотрена, обсуждена и одобрена на заседании кафедры, протокол №9 от «24» 03.2022 г.

Зав. кафедрой агрономии и агроинженерии _____ /Г.М. Веремей/
Одобрена методическим советом Тарского филиала ФГБОУ ВО Омский ГАУ, протокол №9А от «29» 04.2022 г.

Председатель методического совета
Тарского филиала ФГБОУ ВО Омский ГАУ _____ /Е.В. Юдина/

ИЗМЕНЕНИЯ И ДОПОЛНЕНИЯ
к рабочей программе дисциплины Б1.О.25 Основы взаимозаменяемости и технические измерения
в составе ОПОП 35.03.06 Агроинженерия

Ведомость изменений

| № п/п | Вид обновлений | Содержание изменений, вносимых в ОПОП | Обоснование изменений |
|-------|---------------------------------|--|-----------------------|
| 1 | Обновление на 23/24 учебный год | Актуализация списка литературы (Приложение 1) | Ежегодное обновление |
| | | Актуализация профессиональных баз данных и информационно-справочных систем (Приложения 2, 5) | Ежегодное обновление |


Ведущий преподаватель _____  /М.А. Бегунов/

Рабочая программа пересмотрена, обсуждена и одобрена на заседании кафедры, протокол №9 от «05» 04.2023 г.

Доцент кафедры агрономии и агроинженерии _____  /М.А. Бегунов/

Одобрена методическим советом Тарского филиала ФГБОУ ВО Омский ГАУ, протокол №7 от «11» 04.2023 г.

Председатель методического совета

Тарского филиала ФГБОУ ВО Омский ГАУ _____  /Е.В. Юдина/

ИЗМЕНЕНИЯ И ДОПОЛНЕНИЯ
к рабочей программе дисциплины Б1.О.25 Основы взаимозаменяемости и технические измерения
в составе ОПОП 35.03.06 Агроинженерия

Ведомость изменений

| № п/п | Вид обновлений | Содержание изменений, вносимых в ОПОП | Обоснование изменений |
|-------|---------------------------------|---|-----------------------|
| 1 | Обновление на 24/25 учебный год | Актуализация списка литературы (Приложение 1) | Ежегодное обновление |

Ведущий преподаватель _____  /М.А. Бегунов/

Рабочая программа пересмотрена, обсуждена и одобрена на заседании кафедры, протокол №7 от «20» 03.2024 г.

Доцент кафедры агрономии и агроинженерии _____  /М.А. Бегунов/

Одобрена методическим советом Тарского филиала ФГБОУ ВО Омский ГАУ, протокол №7 от «21» 03.2024 г.

Председатель методического совета

Тарского филиала ФГБОУ ВО Омский ГАУ _____  /Е.В. Юдина/