

Документ подписан простой электронной подписью

Информация о владельце:

ФИС: Комарова Светлана Юриевна

Должность: Проректор по образовательной деятельности

Дата подписания: 05.09.2024 08:11:51

Уникальный программный ключ:

43ba42f5deae4116bbfcb9ac98e39108031227e81add207cbe4149f2098d7a

**Федеральное государственное бюджетное образовательное учреждение
высшего образования
«Омский государственный аграрный университет имени П.А.Столыпина»
Агротехнологический факультет**

ОПОП по направлению подготовки 19.03.01 Биотехнология

**ФОНД ОЦЕНОЧНЫХ СРЕДСТВ
по дисциплине**

Б1.О.31 Проектная деятельность

Направленность (профиль) «Пищевая биотехнология»

Обеспечивающая преподавание дисциплины кафедра	продуктов питания и пищевой биотехнологии
Разработчик, Доктор техн. наук, доцент	Е.А. Молибога

ВВЕДЕНИЕ

1. Фонд оценочных средств по дисциплине является обязательным обособленным приложением к Рабочей программе дисциплины.

2. Фонд оценочных средств является составной частью нормативно-методического обеспечения системы оценки качества освоения обучающимися указанной дисциплины.

3. При помощи ФОС осуществляется контроль и управление процессом формирования обучающимися компетенций, из числа предусмотренных ФГОС ВО в качестве результатов освоения дисциплины.

4. Фонд оценочных средств по дисциплине включает в себя: оценочные средства, применяемые для входного контроля; оценочные средства, применяемые в рамках индивидуализации выполнения, контроля фиксированных видов ВАРС; оценочные средства, применяемые для текущего контроля и оценочные средства, применяемые при промежуточной аттестации по итогам изучения дисциплины.

5. Разработчиками фонда оценочных средств по дисциплине являются преподаватели кафедры продуктов питания и пищевой биотехнологии, обеспечивающей изучение обучающимися дисциплины в университете. Содержательной основой для разработки ФОС послужила Рабочая программа дисциплины.

1. ОЖИДАЕМЫЕ РЕЗУЛЬТАТЫ ИЗУЧЕНИЯ
 учебной дисциплины, персональный уровень достижения которых проверяется
 с использованием представленных в п. 3 оценочных средств

Компетенции, в формировании которых задействована дисциплина		Код и наименование индикатора достижений компетенции	Компоненты компетенций, формируемые в рамках данной дисциплины (как ожидаемый результат ее освоения)		
код	наименование		знать и понимать	уметь делать (действовать)	владеть навыками (иметь навыки)
1			2	3	4
Универсальные компетенции					
УК-2	- способен определять круг задач в рамках поставленной цели и выбирать оптимальные способы их решения, исходя из действующих правовых норм, имеющихся ресурсов и ограничений	ИД-1 _{ук-2} - формулирует в рамках поставленной цели проекта совокупность взаимосвязанных задач, обеспечивающих ее достижение; - определяет ожидаемые результаты решения выделенных задач	разницу между целями и задачами проекта	формулировать в рамках поставленной цели проекта совокупность взаимосвязанных задач	реализации цели и совокупности взаимосвязанных задач в рамках проекта
		ИД-2 _{ук-2} - проектирует решение конкретной задачи проекта, выбирая оптимальный способ ее решения, исходя из действующих правовых норм и имеющихся ресурсов и ограничений	принципы формулировки проблем и их решений в рамках проекта	определять результаты решения проблем в рамках проекта	оценки результатов решения проблем в рамках реализации проекта
		ИД-3 _{ук-2} - решает конкретные задачи проекта заявленного качества и за установленное время	характеристику оптимальности решений проекта	проектировать решение проблемы, оценивая соответствие правовым нормам с учетом ресурсов и ограничений	выбора оптимального решения проблемы
		ИД-4 _{ук-2} - публично представляет результаты решения конкретной задачи проекта	смысл и предназначение проектных задач в условиях ограниченности ресурсов	определять уровень качества проектных результатов	решения конкретных задач проекта заявленного качества и за установленное время
			основные мировые стандарты публичного представления проекта	презентационный паспорт проекта на любом этапе его реализации	представления и защиты результатов проекта
Общепрофессиональные компетенции					
ОПК-5	- способен эксплуатировать технологическое оборудование, выполнять технологические операции, управлять биотехнологическим	ИД-3 _{опк-5} - владеет навыками проектирования новых технологических решений для поставленной технологической	методики проектирования разрабатываемого проекта и планирования этапов его производства	самостоятельно определять особенности и качество разрабатываемого проекта	способен самостоятельно совершенствовать разрабатываемый проект, продукт или изделие

	кими процессами, контролировать количественные и качественные показатели получаемой продукции	или научно-технической биотехнологической задачи			
--	---	--	--	--	--

**ЧАСТЬ 2. ОБЩАЯ СХЕМА ОЦЕНИВАНИЯ ХОДА И РЕЗУЛЬТАТОВ ИЗУЧЕНИЯ
УЧЕБНОЙ ДИСЦИПЛИНЫ**

Общие критерии оценки и реестр применяемых оценочных средств

**2.1 Обзорная ведомость-матрица оценивания хода и результатов изучения учебной
дисциплины в рамках педагогического контроля**

Категория контроля и оценки		Режим контрольно-оценочных мероприятий				
		само- оценка	взаимо- оценка	Оценка со стороны		Комис- сионная оценка
				препода- вателя	представителя производства	
		1	2	3	4	5
Входной контроль	1					
Индивидуализация выполнения*, контроль фиксированных видов ВАРС:	2					
Драфт проект	2.1			собеседование		
комплекса отчетных проектных документов	2.2			собеседование		
презентационного паспорта проекта и промежуточных результатов	2.3					
Текущий контроль:	3					
- Самостоятельное изучение тем				Решения «case-study», драфт проекта, комплекс отчетных проектных документов, презентационный паспорт проекта		
- в рамках практических (семинарских) занятий и подготовки к ним	3.1					
- в рамках обще-университетской системы контроля успеваемости	3.2			Итоговое предоставление проекта		
Промежуточная аттестация* обучающихся по итогам изучения дисциплины	4			зачет		

* данным знаком помечены индивидуализируемые виды учебной работы

**2.2 Общие критерии оценки хода и результатов
изучения учебной дисциплины**

1. Формальный критерий получения обучающимися положительной оценки по итогам изучения дисциплины:	
1.1 Предусмотренная программа изучения дисциплины обучающимся выполнена полностью до начала процесса промежуточной аттестации	1.2 По каждой из предусмотренных программой видов работ по дисциплине обучающийся успешно отчитался перед преподавателем, демонстрируя при этом должный (не ниже минимально приемлемого) уровень сформированности элементов компетенций
2. Группы неформальных критериев качественной оценки работы обучающегося в рамках изучения дисциплины:	
2.1 Критерии оценки качества хода процесса изучения обучающимся программы дисциплины (текущей успеваемости)	2.2. Критерии оценки качества выполнения конкретных видов ВАРС
2.3 Критерии оценки качественного уровня итоговых результатов изучения дисциплины	2.4. Критерии аттестационной оценки качественного уровня результатов изучения дисциплины

**2.3 РЕЕСТР
элементов фонда оценочных средств по учебной дисциплине**

Группа оценочных средств	Оценочное средство или его элемент
	Наименование
1	2
1. Средства для входного контроля	отсутствуют
2. Средства для группового выполнения, контроля фиксированных видов ВАРС	Выполнение и защита группового задания в виде проекта, состоящего из обязательных элементов
3. Средства для текущего контроля	Вопросы для самостоятельного изучения темы
4. Средства для промежуточной аттестации по итогам изучения дисциплины	Итоговое предоставление проекта

2.4 Описание показателей, критериев и шкал оценивания и этапов формирования компетенций в рамках дисциплины

Индекс и название компетенции	Код индикатора достижений компетенции	Индикаторы компетенции	Показатель оценивания – знания, умения, навыки (владения)	Уровни сформированности компетенций				Формы и средства контроля формирования компетенций
				компетенция не сформирована	минимальный	средний	высокий	
				Оценки сформированности компетенций				
				2	3			
				Не зачтено	Зачтено			
				Характеристика сформированности компетенции				
			Компетенция в полной мере не сформирована. Имеющихся знаний, умений и навыков недостаточно для решения практических (профессиональных) задач	1. Сформированность компетенции соответствует минимальным требованиям. Имеющихся знаний, умений, навыков в целом достаточно для решения практических (профессиональных) задач. 2. Сформированность компетенции в целом соответствует требованиям. Имеющихся знаний, умений, навыков и мотивации в целом достаточно для решения стандартных практических (профессиональных) задач. 3. Сформированность компетенции полностью соответствует требованиям. Имеющихся знаний, умений, навыков и мотивации в полной мере достаточно для решения сложных практических (профессиональных) задач.				
Критерии оценивания								
УК-2	ИД-1 _{УК-2}	Полнота знаний	Знает разницу между целями и задачами проекта	Не знает разницу между целями и задачами проекта	Знает разницу между целями и задачами проекта		Драфт проекта	
			Знает принципы формулировки проблем и их решений в рамках проекта	Не знает принципы формулировки проблем и их решений в рамках проекта	Знает принципы формулировки проблем и их решений в рамках проекта			
		Наличие умений	Умеет формулировать в рамках поставленной цели проекта совокупность взаимосвязанных задач	Не умеет формулировать в рамках поставленной цели проекта совокупность взаимосвязанных задач	Умеет формулировать в рамках поставленной цели проекта совокупность взаимосвязанных задач			
			Умеет определять результаты решения проблем в рамках проекта	Не умеет определять результаты решения проблем в рамках проекта	Умеет определять результаты решения проблем в рамках проекта			
		Наличие навыков (владение опытом)	Владеет навыками реализации цели и совокупности взаимосвязанных задач в рамках проекта	Не владеет навыками реализации цели и совокупности взаимосвязанных задач в рамках проекта	Владеет навыками реализации цели и совокупности взаимосвязанных задач в рамках проекта			

			Владеет навыками оценки результатов решения проблем в рамках реализации проекта	Не владеет навыками оценки результатов решения проблем в рамках реализации проекта	Владеет навыками оценки результатов решения проблем в рамках реализации проекта	
ИД-2 _{ук-2}	Полнота знаний	Знает характеристику оптимальности решений проекта	Не знает характеристику оптимальности решений проекта	Знает характеристику оптимальности решений проекта	Комплекс отчетных проектных документов	
	Наличие умений	Умеет проектировать решение проблемы, оценивая соответствие правовым нормам с учетом ресурсов и ограничений	Не умеет проектировать решение проблемы, оценивая соответствие правовым нормам с учетом ресурсов и ограничений	Умеет проектировать решение проблемы, оценивая соответствие правовым нормам с учетом ресурсов и ограничений		
	Наличие навыков (владение опытом)	Владеет навыками выбора оптимального решения проблемы	Не владеет навыками выбора оптимального решения проблемы	Владеет навыками выбора оптимального решения проблемы		
ИД-3 _{ук-2}	Полнота знаний	Знает смысл и предназначение проектных задач в условиях ограниченности ресурсов	Не знает смысл и предназначение проектных задач в условиях ограниченности ресурсов	Знает смысл и предназначение проектных задач в условиях ограниченности ресурсов	Комплекс отчетных проектных документов	
	Наличие умений	Умеет определять уровень качества проектных результатов	Не умеет определять уровень качества проектных результатов	Умеет определять уровень качества проектных результатов		
	Наличие навыков (владение опытом)	Владеет навыками решения конкретных задач проекта заявленного качества и за установленное время	Не владеет навыками решения конкретных задач проекта заявленного качества и за установленное время	Владеет навыками решения конкретных задач проекта заявленного качества и за установленное время		
ИД-4 _{ук-2}	Полнота знаний	Знает основные мировые	Не знает основные мировые стандарты	Знает основные мировые стандарты публичного представления проекта	Презентационный паспорт	

			стандарты публичного представления проекта	публичного представления проекта		проекта
		Наличие умений	Умеет презентационный паспорт проекта на любом этапе его реализации	Не умеет презентационный паспорт проекта на любом этапе его реализации	Умеет презентационный паспорт проекта на любом этапе его реализации	
		Наличие навыков (владение опытом)	Владеет представления и защиты результатов проекта	Не владеет навыками представления и защиты результатов проекта	Владеет навыками представления и защиты результатов проекта	
ОПК-5	ИД-3 _{ОПК-5}	Полнота знаний	Знает методики проектирования разрабатываемого проекта и планирования этапов его производства	Не знает методики проектирования разрабатываемого проекта и планирования этапов его производства	Знает методики проектирования разрабатываемого проекта и планирования этапов его производства	Презентационный паспорт проекта
		Наличие умений	Умеет самостоятельно определять особенности и качество разрабатываемого проекта	Не умеет самостоятельно определять особенности и качество разрабатываемого проекта	Умеет самостоятельно определять особенности и качество разрабатываемого проекта	
		Наличие навыков (владение опытом)	Способен самостоятельно совершенствовать разрабатываемый проект, продукт или изделие	Не способен самостоятельно совершенствовать разрабатываемый проект, продукт или изделие	Способен самостоятельно совершенствовать разрабатываемый проект, продукт или изделие	

ЧАСТЬ 3 Методические материалы, определяющие процедуры оценивания знаний, умений, навыков, характеризующих этапы формирования компетенций

Часть 3.1. Типовые контрольные задания, необходимые для оценки знаний, умений, навыков

**3.1.1 . Средства
для индивидуализации выполнения, контроля фиксированных видов ВАРС**

3.1.1 Выполнение и защита группового задания в виде проекта, состоящего из обязательных элементов:

- drafts проекта,
- комплекса отчетных проектных документов,
- презентационного паспорта проекта и промежуточных результатов.

3.1.1.1 Структура группового задания в виде проекта

1. Драфт проекта

Работа над драфтом состоит из следующих шагов:

1. Проблема (которую хочется решать с помощью проекта),
2. Пользователи / пользовательские сегменты,
3. Решение (или гипотеза о решении),
4. Прототип (какой первый шаг к решению можно сделать),
5. Упаковка драфта проекта в Google Slides.

Рекомендуем выполнять именно в этой последовательности.

2. Комплекс отчетных проектных документов включает:

- паспорт проекта,
- заполнение чек-поинтов в трекер-боте,
- ведение Trello,
- регулярная работа в Miro,
- промежуточный отчет по проекту,
- итоговый отчет по проекту.

3. Презентационный паспорт проекта и промежуточных результатов

Возможное содержание презентационного паспорта проекта:

1. **Титул** (название команды, проекта) (0 сек.)
2. **Команда** — Слайд с командой (фотографии, имена, роли) (5 сек.)
3. **Пользователи.** О заказчике, а затем подробнее описать тех, кто будет пользоваться решением. Это могут быть работники или клиенты заказчика и т.д. Опишите портрет клиента. (25 сек.)
4. **Проблема.** Какую проблему пользователей / заказчика решали. В чём была проблема? Что происходило с пользователями, когда они сталкивались с проблемой? Чего они хотели достичь, и что им мешало? Как была выявлена проблема, чем подтверждена? (20 сек.)
5. **Решение.** Какое решение выбрали. В чем состоит решение? Как оно устроено и как оно работает? Из каких компонентов состоит? Какие технологии использовали в разработке? Как решение помогает пользователям достигать своих целей? Какая обратная связь пользователей / заказчика по решению

- (лучше цитаты)? Если уже есть какие-то метрики (кол-во пользователей, конверсии и пр.) — покажите. (35 сек.)
6. **Затраты** на проект. Сколько каждый участник команды потратил часов на проект: на обучение, на работу? Какие были личные материальные расходы. Какие были вложения других сторон. Каков прогноз по дальнейшим затратам на поддержание проекта (временным и материальным). (15 сек.)
 7. **Перспективы**. Как дальше будет происходить работа с решением (кому передаем его). Как будет в дальнейшем использоваться продукт? Кто будет поддерживать и администрировать его? Каким способом можно передать администрирование решения? Если есть планы по доработке и развитию продукта, то какие и почему именно такие? (15 сек.)
 8. **Ожидания vs Реальность**. Первоначальный план и фактический ход проекта (какие риски сыграли). Какой план реализации проекта был составлен в самом начале? Какие были задачи, сроки и т.п.? Как получилось на самом деле? Какие корректировки вам пришлось внести в план? Какие в результате были задачи и фактические сроки исполнения? Какие риски сработали, какие вы предусмотрели, какие нет? (25 сек.)
 9. **Как была устроена работа**: кто в команде за что отвечал. Расскажите, как распределялись роли в команде, кто какие задачи решал. Какими инструментами пользовались и почему именно такими? С какими столкнулись ограничениями и сложностями, как с этим работали. Если в процессе работы в команде произошли изменения, расскажите почему. (40 сек.)
 10. **Чему удалось научиться**. Какие знания и навыки приобрели? Какие были неудачные и удачные решения? Если получили новый опыт, то в чем именно он состоит? (15 сек.)
 11. **Демонстрация** решения. Продемонстрируйте продукт. Пройдитесь по главным сценариям основных групп пользователей. (90 сек.)

Виды демо:

1. Запись демо (видео/скринкаст)
2. Живая демонстрация
3. Ссылка на решение, которое можно посмотреть

Обращаем внимание! Можно менять и дополнять структуру презентации, исходя из собственных целей.

3.1.1.2 Информационно-методическое и материально-техническое обеспечение процесса выполнения проекта

- 1) Материально-техническое обеспечение процесса выполнения проекта – см. Приложение 6.
- 2) Обеспечение процесса выполнения проекта учебной, учебно-методической литературой и иными библиотечно-информационными ресурсами и средствами обеспечения образовательного процесса – см. Приложение 1, 2, 3.
- 3) Методические указания по выполнению проекта представлены в Приложении 4.

3.1.1.3 Примерный обобщенный план-график проектирования по дисциплине

3.1.1.4 Процедура защиты проекта

Процедура защиты проекта и оценочные средства для самооценки и оценки, критерии оценки результатов его выполнения представлены в Приложении 9.

ШКАЛА И КРИТЕРИИ ОЦЕНИВАНИЯ

– зачтено - драфт проекта, комплекс отчетных проектных документов, презентационный паспорт проекта приняты отраслевым экспертом, заказчиком \ инициатором, проектным наставником;

– не зачтено - драфт проекта, комплекс отчетных проектных документов, презентационный паспорт проекта не приняты отраслевым экспертом, заказчиком \ инициатором, проектным наставником.

3.2. Рекомендации по самостоятельному изучению тем

Номер раздела дисциплины	Тема в составе раздела/вопрос в составе темы раздела, вынесенные на самостоятельное изучение	Расчетная трудоемкость, час	Форма текущего контроля по теме
1	2	3	4
Очная форма обучения			
1	Карта пожеланий и ограничений заказчика	86	Решения «case-study», драфт проекта, комплекс отчетных проектных документов, презентационный паспорт проекта
1	HADI-цикл: инструкции по применению		
1	Архитектура решения: что это такое и как её спроектировать		
2	Поиск аналогов: что такое и зачем		
2	Заполнение Team Canvas		
2	Заполнение паспорта проекта		
2	Ошибки в паспорте проекта: как их исправлять		
2	Проблемные интервью		
2	Пользовательское тестирование продукта		
2	Сценарный анализ: что такое и как устроен		
2	Как создать пользовательский сценарий		
2	Построение user story map		
2	Анализ рынка		
2	Экономика проекта		
3	MVP: что такое и зачем нужен		
3	Введение в бизнес-модели		
3	Lean Startup Canvas		
3	Шаблон бизнес-модели Остервальдера		
3	Экономическая целесообразность решения для заказчика		
3	Как создать сайт без навыков программирования с помощью Tilda		
3	Прототипированию с помощью Miro		
4	Тактика переговоров		
4	Управление командой: типы		

	лидерства, распределение обязанностей, мотивация		
4	Подготовка к обсуждению прототипа со специалистами из профильной отрасли		
4	Приёмка проекта у заказчика		
4	Подготовка выступлений на финальные защиты: презентация и спич		
Заочная форма обучения			
1	Карта пожеланий и ограничений заказчика	116	Решения «case-study», драфт проекта, комплекс отчетных проектных документов, презентационный паспорт проекта
1	НАДИ-цикл: инструкции по применению		
1	Архитектура решения: что это такое и как её спроектировать		
2	Поиск аналогов: что такое и зачем		
2	Заполнение Team Canvas		
2	Заполнение паспорта проекта		
2	Ошибки в паспорте проекта: как их исправлять		
2	Проблемные интервью		
2	Пользовательское тестирование продукта		
2	Сценарный анализ: что такое и как устроен		
2	Как создать пользовательский сценарий		
2	Построение user story map		
2	Анализ рынка		
2	Экономика проекта		
3	MVP: что такое и зачем нужен		
3	Введение в бизнес-модели		
3	Lean Startup Canvas		
3	Шаблон бизнес-модели Остервальдера		
3	Экономическая целесообразность решения для заказчика		
3	Как создать сайт без навыков программирования с помощью Tilda		
3	Прототипированию с помощью Miro		
4	Тактика переговоров		
4	Управление командой: типы лидерства, распределение обязанностей, мотивация		
4	Подготовка к обсуждению прототипа со специалистами из профильной отрасли		
4	Приёмка проекта у заказчика		

4	Подготовка выступлений на финальные защиты: презентация и спич		
<p><i>Примечание:</i> - учебная, учебно-методическая литература и иные библиотечно-информационные ресурсы и средства обеспечения самостоятельного изучения тем – см. Приложения 1-4.</p>			

Общий алгоритм самостоятельного изучения темы

1) Ознакомиться с рекомендованной учебной литературой и электронными ресурсами по теме (ориентируясь на вопросы для самоконтроля).
2) На этой основе составить развёрнутый план изложения темы
3) Выбрать форму отчетности конспектов(план – конспект, текстуальный конспект, свободный конспект, конспект – схема)
2) Оформить отчётный материал в установленной форме в соответствии методическими рекомендациями
3) Провести самоконтроль освоения темы по вопросам, выданным преподавателем
4) Предоставить отчётный материал преподавателю по согласованию с ведущим преподавателем
5) Подготовиться к предусмотренному контрольно-оценочному мероприятию по результатам самостоятельного изучения темы
6) Принять участие в указанном мероприятии, пройти рубежное тестирование по разделу на аудиторном занятии и заключительное тестирование в установленное для внеаудиторной работы время

3.2.1 ШКАЛА И КРИТЕРИИ ОЦЕНИВАНИЯ самостоятельного изучения темы

– зачтено - решения «case-study», драфт проекта, комплекс отчетных проектных документов, презентационный паспорт проекта приняты заказчиком \ инициатором;
– не зачтено - решения «case-study», драфт проекта, комплекс отчетных проектных документов, презентационный паспорт проекта не приняты заказчиком \ инициатором.

4.1 Нормативная база проведения промежуточной аттестации обучающихся по результатам изучения дисциплины:	
1) действующее «Положение о текущем контроле успеваемости, промежуточной аттестации обучающихся по программам высшего образования (бакалавриат, специалитет, магистратура) и среднего профессионального образования в ФГБОУ ВО Омский ГАУ»	
4.2 Основные характеристики промежуточной аттестации обучающихся по итогам изучения дисциплины	
Цель промежуточной аттестации -	установление уровня достижения каждым обучающимся целей и задач обучения по данной дисциплине, изложенным в п.2.2 настоящей программы
Форма промежуточной аттестации -	зачёт
Место процедуры получения зачёта в графике учебного процесса	1) участие обучающегося в процедуре получения зачёта осуществляется за счёт учебного времени (трудоемкости), отведённого на изучение дисциплины
	2) процедура проводится в рамках ВАО, на последней неделе семестра
Основные условия	1) обучающийся выполнил все виды учебной работы (включая

получения обучающимся зачёта:	самостоятельную) в составе проектной команды и отчитался об их выполнении в сроки, установленные графиком учебного процесса по дисциплине; 2) команда приняла участие в заключительном Demo-Day; 3) подготовлена проектная документация
Процедура получения зачёта -	Представлены в Фонде оценочных средств по данной учебной дисциплине (см. – Приложение 9)
Методические материалы, определяющие процедуры оценивания знаний, умений, навыков:	

5. Подготовка к заключительному предоставлению итогового проекта

ШКАЛА И КРИТЕРИИ ОЦЕНКИ ИТОГОВОГО ПРОЕКТА НА DEMO-DAY

Степень завершенности прототипа

- 5** - прототип демонстрируется и позволяет решить задачу
- 3** - объясняется принцип работы, есть чертежи, диаграммы
- 1** - ничего нет кроме идеи, как это может в принципе работать

Ясность изложения проблемы и то, насколько решение соответствует проблеме

- 5** - указана проблема, пользователь, решение, проблема реальна, а решение решает проблему
- 3** - не указан важный аспект (например, пользователь, отличие решения от аналогов), решение решает не ту проблему, которая обозначена
- 1** - проблема и пользователи выдуманы, решение вообще отношения к проблеме не имеет




Презентация - подача

- 5** - информация излагается доступным языком, выступающие уложились в тайминг, ответили на все вопросы
- 1** - читают по слайдам монотонным голосом и не могут ответить на вопросы, не укладываются в тайминг

Презентация - слайды

- 5** - слайды облегчают восприятие, передают информацию наглядно и корректно
- 1** - слайды затрудняют восприятие, отвлекают от сути: лишняя анимация, неуместные мемы, не полноэкранный режим

ЛИСТ РАССМОТРЕНИЙ И ОДОБРЕНИЙ
Фонд оценочных средств учебной дисциплины
в составе ОПОП 19.04.01 Биотехнология

1. Рассмотрен и одобрен в качестве базового варианта	
а) На заседании обеспечивающей преподавание кафедры продуктов питания и пищевой биотехнологии; протокол № 10 от 16.05.2022 Зав. кафедрой, канд. техн. наук, доцент _____	 С.А. Коновалов
б) На заседании методической комиссии по направлению 19.04.01 Биотехнология; протокол № 9 от 24.05.2022 Председатель МКН – 19.04.01, канд. техн. наук, доцент _____	 А.Л. Вебер
2. Рассмотрен и одобрен внешним экспертом	
Заведующая лабораторией ООО «МилкОм», канд. техн. наук _____	 Е.Н. Волгорина



ИЗМЕНЕНИЯ И ДОПОЛНЕНИЯ
к фонду оценочных средств учебной дисциплины Б1.О.31 Проектная деятельность
в составе 19.03.01 – Биотехнология

Ведомость изменений

Срок, с которого вводится изменение	Номер и основное содержание изменения и/или дополнения	Отметка об утверждении/ согласовании изменений	
		инициатор изменения	руководитель ОПОП или председатель МКН

