

Документ подписан простой электронной подписью
Информация о владельце:

ФИО: Комарова Светлана Юрьевна

Должность: Проректор по образовательной деятельности

Дата подписания: 16.04.2024 11:17:30

Уникальный программный ключ:

43ba42f5deae4116bbfcb9ac98e39108031227e81add207cbee4149f2098d7a


Федеральное государственное бюджетное образовательное учреждение высшего образования «Омский государственный аграрный университет имени П.А. Столыпина»

Тарский филиал

ППССЗ по специальности 35.02.08 Электротехнические системы в агропромышленном комплексе (АПК)

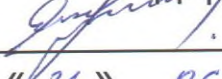
СОГЛАСОВАНО

Руководитель ППССЗ

 С.В. Усков
« 21 » 06 2023 г.


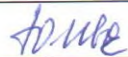




УТВЕРЖДАЮ

Директор

 А.Н. Яцунов
« 21 » 06 2023 г.

**РАБОЧАЯ ПРОГРАММА
дисциплины
ОД.13 Биология**

Очная форма обучения

Обеспечивающее преподавание дисциплины подразделение	Отделение среднего профессионального образования	
Выпускающее подразделение ППССЗ	Отделение среднего профессионального образования	
Разработчики РПУД (внутренние и внешние):		
Ведущий преподаватель (руководитель) дисциплины		Н.В. Ивашнева
Внутренние эксперты:		
Председатель ПЦМК		Ю.Н. Иванова
Заведующий отделением среднего профессионального образования		Ю.Н. Иванова
Заместитель директора по ОиНД		Е.В. Юдина
Начальник отдела ООиНД		И.А. Титова
Заведующая библиотекой		С.В. Малашина

Тара 2023

СОДЕРЖАНИЕ

<u>1. ОБЩАЯ ХАРАКТЕРИСТИКА РАБОЧЕЙ ПРОГРАММЫ ДИСЦИПЛИНЫ</u>	3
<u>2. СТРУКТУРА И СОДЕРЖАНИЕ ДИСЦИПЛИНЫ</u>	8
<u>3. УСЛОВИЯ РЕАЛИЗАЦИИ ДИСЦИПЛИНЫ</u>	9
<u>4. КОНТРОЛЬ И ОЦЕНКА РЕЗУЛЬТАТОВ ОСВОЕНИЯ ДИСЦИПЛИНЫ</u>	

определена.

Ошибка! Закладка не

1. ОБЩАЯ ХАРАКТЕРИСТИКА РАБОЧЕЙ ПРОГРАММЫ ДИСЦИПЛИНЫ

ОД.13 Биология

1.1. Место дисциплины в структуре основной образовательной программы:

Дисциплина ОД.13 Биология является обязательной частью общеобразовательных дисциплин ООП в соответствии с ФГОС СПО по 35.02.08 Электротехнические системы в агропромышленном комплексе.

1.2. Цель и планируемые результаты освоения дисциплины:

В рамках программы учебной дисциплины обучающимися осваиваются метапредметные и предметные результаты.

Код	Метапредметные	Код	Предметные
МП1	включают значимые для формирования мировоззрения обучающихся междисциплинарные (межпредметные) общенаучные понятия, отражающие целостность научной картины мира и специфику методов познания, используемых в естественных науках (вещество, энергия, явление, процесс, система, научный факт, принцип, гипотеза, закономерность, закон, теория, исследование, наблюдение, измерение, эксперимент и других), универсальные учебные действия (познавательные, коммуникативные, регулятивные), обеспечивающие формирование функциональной грамотности и социальной компетенции обучающихся, способность обучающихся использовать освоенные междисциплинарные, мировоззренческие знания и универсальные учебные действия в познавательной и социальной практике.	П1	сформированность знаний о месте и роли биологии в системе научного знания естественных наук, в формировании современной естественнонаучной картины мира и научного мировоззрения, о вкладе российских и зарубежных ученых-биологов в развитие биологии, функциональной грамотности человека для решения жизненных задач;
МП2	использовать при освоении знаний приемы логического мышления (анализа, синтеза, сравнения, классификации, обобщения), раскрывать смысл биологических понятий (выделять их характерные признаки, устанавливать связи с другими понятиями);	П2	умение раскрывать содержание биологических терминов и понятий: жизнь, клетка, организм, метаболизм (обмен веществ и превращение энергии), гомеостаз (саморегуляция), уровневая организация живых систем, самовоспроизведение (репродукция), наследственность, изменчивость, рост и развитие;
МП3	использовать биологические понятия для объяснения фактов и явлений живой природы; строить логические рассуждения (индуктивные, дедуктивные, по аналогии), выявлять закономерности и противоречия в рассматриваемых явлениях, формулировать выводы и заключения;	П3	умение излагать биологические теории (клеточная, хромосомная, мутационная, центральная догма молекулярной биологии), законы (Г. Менделя, Т. Моргана, Н.И. Вавилова) и учения (о центрах многообразия и происхождения культурных растений Н.И. Вавилова), определять границы их применимости к живым системам;
МП4	применять схемно-модельные средства для представления существенных связей и отношений в изучаемых биологических объектах, а также противоречий разного рода, выявленных в различных информационных источниках;	П4	умение владеть методами научного познания в биологии: наблюдение и описание живых систем, процессов и явлений, организация и проведение биологического эксперимента, выдвижение гипотезы, выявление зависимости между исследуемыми величинами, объяснение полученных результатов, использованных научных понятий, теорий и законов, умение делать выводы на основании полученных результатов;

МП5	разрабатывать план решения проблемы с учетом анализа имеющихся материальных и нематериальных ресурсов;	П5	умение выделять существенные признаки вирусов, клеток прокариот и эукариот, одноклеточных и многоклеточных организмов, особенности процессов: обмена веществ и превращения энергии в клетке, фотосинтеза, пластического и энергетического обмена, хемосинтеза, митоза, мейоза, оплодотворения, размножения, индивидуального развития организма (онтогенез);
МП6	владеть навыками учебно-исследовательской и проектной деятельности, навыками разрешения проблем, обладать способностью и готовностью к самостоятельному поиску методов решения практических задач, применению различных методов познания;	П6	умение применять полученные знания для объяснения биологических процессов и явлений, для принятия практических решений в повседневной жизни с целью обеспечения безопасности своего здоровья и здоровья окружающих людей, соблюдения норм грамотного поведения в окружающей природной среде, понимание необходимости использования достижений современной биологии и биотехнологий для рационального природопользования;
МП7	выявлять причинно-следственные связи и актуализировать задачу, выдвигать гипотезу ее решения, находить аргументы для доказательства своих утверждений, задавать параметры и критерии решения;	П7	умение решать элементарные генетические задачи на моно- и дигибридное скрещивание, сцепленное наследование, составлять схемы моногибридного скрещивания для предсказания наследования признаков у организмов;
МП8	анализировать полученные в ходе решения задачи результаты, критически оценивать их достоверность, прогнозировать изменения в новых условиях;	П8	умение выполнять лабораторные и практические работы, соблюдать правила при работе с учебным и лабораторным оборудованием;
МП9	ориентироваться в различных источниках информации (тексте учебного пособия, научно-популярной литературе, биологических словарях и справочниках, компьютерных базах данных, в Интернете), анализировать информацию различных видов и форм представления, критически оценивать ее достоверность и непротиворечивость;	П9	умение критически оценивать и интерпретировать информацию биологического содержания, включающую псевдонаучные знания из различных источников (средства массовой информации, научно-популярные материалы), этические аспекты современных исследований в биологии, медицине, биотехнологии;
МП10	формулировать запросы и применять различные методы при поиске и отборе биологической информации, необходимой для выполнения учебных задач;	П10	умение создавать собственные письменные и устные сообщения, обобщая биологическую информацию из нескольких источников, грамотно использовать понятийный аппарат биологии.
МП11	самостоятельно выбирать оптимальную форму представления биологической информации (схемы, графики, диаграммы, таблицы, рисунки и другое);	П11	сформированность знаний о месте и роли биологии в системе научного знания естественных наук, в формировании современной естественно-научной картины мира и научного мировоззрения, о вкладе российских и зарубежных ученых - биологов в развитие биологии, функциональной грамотности человека для решения жизненных задач;
МП12	использовать научный язык в качестве средства при работе с биологической информацией: применять химические, физические и математические знаки и символы, формулы, аббревиатуру, номенклатуру, использовать и преобразовывать знаково-символические средства наглядности;	П12	умение раскрывать содержание биологических терминов и понятий: вид, популяция, генофонд, эволюция, движущие силы (факторы) эволюции, приспособленность организмов, видообразование, экологические факторы, экосистема, продуценты, консументы, редуценты, цепи питания, экологическая пирамида, биогеоценоз, биосфера;
		П13	умение излагать биологические теории (эво-

			люционная теория Ч. Дарвина, синтетическая теория эволюции), законы и закономерности (зародышевого сходства К.М. Бэра, чередования главных направлений и путей эволюции А.Н. Северцова, учения о биосфере В.И. Вернадского), определять границы их применимости к живым системам;
		П14	умение владеть методами научного познания в биологии: наблюдение и описание живых систем, процессов и явлений, организация и проведение биологического эксперимента, выдвижение гипотезы, выявление зависимости между исследуемыми величинами, объяснение полученных результатов, использованных научных понятий, теорий и законов, умение делать выводы на основании полученных результатов;
		П15	умение выделять существенные признаки строения биологических объектов: видов, популяций, продуцентов, консументов, редуцентов, биогеоценозов и экосистем, особенности процессов: наследственной изменчивости, естественного отбора, видообразования, приспособленности организмов, действия экологических факторов на организмы, переноса веществ и потока энергии в экосистемах, антропогенных изменений в экосистемах своей местности, круговорота веществ и биогеохимических циклов в биосфере;
		П16	умение применять полученные знания для объяснения биологических процессов и явлений, для принятия практических решений в повседневной жизни с целью обеспечения безопасности своего здоровья и здоровья окружающих людей, соблюдения норм грамотного поведения в окружающей природной среде, понимание необходимости использования достижений современной биологии для рационального природопользования;
		П17	умение решать элементарные биологические задачи, составлять схемы переноса веществ и энергии в экосистемах (цепи питания);
		П18	умение выполнять лабораторные и практические работы, соблюдать правила при работе с учебным и лабораторным оборудованием;
		П19	умение критически оценивать и интерпретировать информацию биологического содержания, включающую псевдонаучные знания из различных источников (средства массовой информации, научно-популярные материалы), рассматривать глобальные экологические проблемы современности, формировать по отношению к ним собственную позицию;
		П20	умение создавать собственные письменные и устные сообщения, обобщая биологическую информацию из нескольких источников, грамотно использовать понятийный аппарат биологии.

2. СТРУКТУРА И СОДЕРЖАНИЕ УЧЕБНОЙ ДИСЦИПЛИНЫ

2.1. Объем учебной дисциплины и виды учебной работы

Вид учебной работы	Объем часов
Максимальная учебная нагрузка (всего)	176
Обязательная аудиторная учебная нагрузка (всего) по очной форме обучения	
в том числе:	
– практические занятия	74
– теоретическое обучение	50
– индивидуальный проект	32
Самостоятельная работа обучающегося (всего)	16
Консультации	4
Форма итоговой аттестации – дифференцированный зачет	6,6

2.2. Тематический план и содержание учебной дисциплины

Наименование разделов и тем	Содержание учебного материала и формы организации деятельности обучающихся	Объем, акад. ч / в том числе в форме практической подготовки, акад.ч	Коды результатов освоения
1	2	3	4
Введение	Объект изучения биологии – живая природа. Признаки живых организмов. Многообразие живых организмов. Уровневая организация живой природы и эволюция. Методы познания живой природы. Общие закономерности биологии. Предмет изучения обобщающего курса «Биология», цели и задачи курса. Изучение основных закономерностей возникновения, развития и существования жизни на Земле и современной ее организации. Роль биологии в формировании современной естественнонаучной картины мира и в практической деятельности людей. Соблюдение правил поведения в природе, бережное отношение к биологическим объектам (растениям и животным и их сообществам) и их охрана.	2/0	П1-П20 МП 1-МП 12
РАЗДЕЛ 1. УЧЕНИЕ О КЛЕТКЕ		20/14	
УЧЕНИЕ О КЛЕТКЕ	Содержание учебного материала:	20	
	1. Клетка – элементарная живая система и основная структурно-функциональная единица всех живых организмов. Химическая организация клетки. Органические и неорганические вещества клетки и живых организмов.	2	П1-П20 МП 1-МП 12
	2. Строение и функции клетки. Прокариотические и эукариотические клетки. Вирусы как неклеточная форма жизни и их значение. Борьба с вирусными заболеваниями (СПИД и др.) Цитоплазма и клеточная мембрана. Органоиды клетки. Обмен веществ и превращение энергии в клетке: пластический и энергетический обмен. Строение и функции хромосом. ДНК – носитель наследственной информации. Репликация ДНК. Ген. Генетический код. Биосинтез белка.	2	
	3. Клетки и их разнообразие в многоклеточном организме. <i>Дифференцировка клеток.</i> Клеточная теория строения организмов. Жизненный цикл клетки. Митоз.	2	
Практические работы			
1. Использование различных методов при изучении биологических объектов.	2	П1-П20 МП 1-МП	

	<p>2. Изучение строения клеток растений, животных и бактерий под микроскопом на готовых микропрепаратах и их описание</p> <p>3. Изучение строения и функций белков, углеводов, липидов, нуклеиновых кислот и их роли в клетке.</p> <p>4. Изучение реализации наследственной информации в клетке (биосинтез белка).</p> <p>5. Сравнение процессов фотосинтеза и хемосинтеза.</p> <p>Описание микропрепаратов клеток растений. Сравнение строения клеток растений и животных по готовым микропрепаратам.</p>	2 4 4 2	12
РАЗДЕЛ 2. ОРГАНИЗМ. РАЗМНОЖЕНИЕ И ИНДИВИДУАЛЬНОЕ РАЗВИТИЕ ОРГАНИЗМОВ		12/8	
ОРГАНИЗМ. РАЗМНОЖЕНИЕ И ИНДИВИДУАЛЬНОЕ РАЗВИТИЕ ОРГАНИЗМОВ	Содержание учебного материала:	8	
	<p>1. Организм – единое целое. Многообразие организмов. Размножение – важнейшее свойство живых организмов. Половое и бесполое размножение. Мейоз. Образование половых клеток и оплодотворение.</p> <p>2. Индивидуальное развитие организма. Эмбриональный этап онтогенеза. Основные стадии эмбрионального развития. <i>Органогенез. Постэмбриональное развитие.</i></p> <p>Сходство зародышей представителей разных групп позвоночных как свидетельство их эволюционного родства. Причины нарушений в развитии организмов. Индивидуальное развитие человека. Репродуктивное здоровье. Последствия влияния алкоголя, никотина, наркотических веществ, загрязнения среды на развитие человека.</p>	2 2	П1-П20 МП 1-МП 12
	<p>Практические работы</p> <p>1. Изучение стадий размножения мейоза. Сравнение процессов митоза и мейоза.</p> <p>2. Сравнение процессов полового и бесполого размножения.</p> <p>3. Сравнение процессов оплодотворения у цветковых растений и позвоночных животных.</p>	4 2 2	
РАЗДЕЛ 3. ОСНОВЫ ГЕНЕТИКИ И СЕЛЕКЦИИ		26/20	
ОСНОВЫ ГЕНЕТИКИ И СЕЛЕКЦИИ	Содержание учебного материала:	26	
	<p>1. Законы генетики, установленные Г. Менделем. Моногибридное и дигибридное скрещивание. Хромосомная теория наследственности. <i>Взаимодействие генов.</i> Генетика пола. <i>Сцепленное с полом наследование.</i> Значение генетики для селекции и медицины. Наследственные болезни человека, их причины и профилактика.</p> <p>2. Закономерности изменчивости. Наследственная или генотипическая изменчивость. Модификационная изменчивость. Генетика – теоретическая основа селекции.</p> <p>3. Одомашнивание животных и выращивание культурных растений – начальные этапы селекции. Учение Н.И. Вавилова о центрах многообразия и происхождения культурных растений. Основные методы селекции: гибридизация и искусственный отбор. Основные достижения современной селекции культурных растений, домашних животных и микроорганизмов. Биотехнология, ее достижения и перспективы развития. <i>Этические аспекты некоторых достижений в биотехнологии. Клонирование животных (проблемы клонирования человека).</i></p>	2 2 2	П1-П20 МП 1-МП 12
	<p>Практические работы</p> <p>1. Составление простейших схем моногибридного и дигибридного скрещивания.</p> <p>2. Решение генетических задач на моногибридное и дигибридное скрещивание.</p> <p>3. Решение генетических задач на неполное доминирование.</p> <p>4. Решение генетических задач на сцепленное наследование.</p> <p>5. Составление и анализ родословных человека</p>	4 4 4 4 4	
РАЗДЕЛ 4. ЭВОЛЮЦИОННОЕ УЧЕНИЕ		24/8	
ЭВОЛЮЦИ-	Содержание учебного материала:	24	

ОННОЕ УЧЕНИЕ	1. История развития эволюционных идей. Значение работ К. Линнея, Ж.Б. Ламарка в развитии эволюционных идей в биологии.	2	П1-П20 МП 1-МП 12
	2. Эволюционное учение Ч. Дарвина.	2	
	3. Естественный отбор. Роль эволюционного учения в формировании современной естественнонаучной картины мира.	2	
	4. Концепция вида, его критерии. Популяция – структурная единица вида и эволюции.	2	
	5. Движущие силы эволюции. Синтетическая теория эволюции. Микроэволюция.	2	
	Современные представления о видообразовании (С.С. Четвериков, И.И. Шмальгаузен).		
	6. Макроэволюция. Доказательства эволюции. Сохранение биологического многообразия как основы устойчивости биосферы и прогрессивного ее развития.	2	
	7. Причины вымирания видов. Основные направления эволюционного прогресса. Биологический прогресс и биологический регресс.	2	
	8. Основные направления эволюции	2	
Практические работы		П1-П20 МП 1-МП 12	
1. Описание особей одного вида по морфологическому критерию.	4		
2. Изучение приспособленности организмов к среде обитания.	4		
РАЗДЕЛ 5 ИСТОРИЯ РАЗВИТИЯ ЖИЗНИ НА ЗЕМЛЕ		14/10	
ИСТОРИЯ ЖИЗНИ НА ЗЕМЛЕ	Содержание учебного материала:	7	
	1. Гипотезы происхождения жизни. Краткая история развития органического мира. 2. Усложнение живых организмов на Земле в процессе эволюции. Современные гипотезы	2	П1-П20 МП 1-МП 12
	о происхождении человека. Живые организмы на Земле в процессе эволюции. Доказательства родства человека с млекопитающими животными. Эволюция человека. Единство происхождения человеческих рас.	2	П1-П20 МП 1-МП 12
	Практические работы 1. Анализ и оценка различных гипотез происхождения жизни и человека. 2. Изучение этапов эволюции человека. 3. Экскурсия "Эволюция органического мира на Земле" (в краеведческий музей)	2 4 4	П1-П20 МП 1-МП 12
РАЗДЕЛ 6 Организмы и окружающая среда		26/14	
Организмы и окружающая среда	Содержание учебного материала:	26	
	Экология – наука о взаимоотношениях организмов между собой и окружающей средой. Экологические факторы, их значение в жизни организмов. Экологические системы. Видовая и пространственная структура экосистем. Пищевые связи, круговорот веществ и превращение энергии в экосистемах. Межвидовые взаимоотношения в экосистеме: конкуренция, симбиоз, хищничество, паразитизм.	2	П1-П20 МП 1-МП 12
	1. Биосфера – глобальная экосистема. Учение В.И. Вернадского о биосфере. Роль живых организмов в биосфере. Биомасса.	2	
	2. Круговорот важнейших биогенных элементов (на примере углерода, азота и др.) в биосфере. Изменения в биосфере.	2	
	3. Последствия деятельности человека в окружающей среде. Воздействие производственной деятельности в области своей будущей профессии на окружающую среду.	2	
4. Глобальные экологические проблемы и пути их решения.	2		

5. Экология как теоретическая основа рационального природопользования и охраны природы. Ноосфера. Правила поведения людей в окружающей природной среде.		
6. Достижения биологии и охрана природы. Бионика как одно из направлений биологии и кибернетики, рассматривающее особенности морфофизиологической организации живых организмов и их использование для создания совершенных технических систем и устройств по аналогии с живыми системами.	2	
Практические работы		П1-П20 МП 1-МП 12
1. Составление схем передачи веществ и энергии по цепям питания в природной экосистеме и в агроценозе.	2	
2. Описание и практическое создание искусственной экосистемы (пресноводный аквариум).	2	
3. Составление и анализ таблицы «Глобальные экологические проблемы».	2	
4. Изучение основных видов загрязнений.	4	
5. Решение экологических задач.	4	
Самостоятельная работа	16	
Индивидуальный проект	32	
Консультации	4	
Итого	176	

*Для характеристики уровня освоения учебного материала используются следующие обозначения:

- 1 - ознакомительный (узнавание ранее изученных объектов, свойств);
- 2 - репродуктивный (выполнение деятельности по образцу, инструкции или под руководством);
- 3 - продуктивный (планирование и самостоятельное выполнение деятельности, решение проблемных задач).

**В содержание самостоятельной работы кроме тематики рефератов могут входить другие виды самостоятельной работы по усмотрению преподавателя (проекты, индивидуальные и/или групповые задания, эссе и т.д.) Содержание самостоятельной работы обучающихся: выполнение домашнего задания, решение задач, выполнение практического задания, проектное задание, актуализация теоретического материала, подготовка к текущему тестированию, работа с учебным кейсом, и др.

Примечание: Фонды оценочных средств учебной дисциплины представлены отдельным документом.

Темы индивидуальных проектов.

1. Искусство быть здоровым.
2. Микробиологическое загрязнение мобильного телефона.
3. Чистый воздух.
4. Витамины и их воздействие на организм.
5. Наркотические вещества.
6. Влияние цветов на спектр мозга человека.
7. Биоритмы вокруг и внутри нас.
8. Пищевые добавки и их влияние на здоровье человека.
9. Положительное влияние фитонцидов на сохранность пищевых продуктов.
10. Молоко: вред или польза?
11. Влияние кислотных дождей на окружающую среду.
12. Влияние музыки на когнитивные процессы человека.
13. А ты правильно спишь?
14. Жить или курить?
15. Возникновение жизни.
16. Рак: причины возникновения и борьба с ним.
17. Наркотические вещества: виды и их особенности.
18. Болезни хлеба.
19. Как сохранить зрение в наше время.
20. Болезни, изменившие мир.
21. Влияние мобильных телефонов на организм человека.
22. ГМО в жизни подростков.

23. Очки или контактные линзы?
24. Витамины и их польза для человека.
25. Сколиоз и его профилактика.

Темы для самостоятельного изучения.

1. Органические вещества растительной клетки, доказательства их наличия в растении. Витамины, ферменты и гормоны и их роль в организме. Нарушения при их недостатке и избытке.
2. Прокариотические организмы и их роль в биоценозах.
3. Практическое значение прокариотических организмов (на примерах конкретных видов).
4. Клетка эукариотических организмов. Мембранный принцип ее организации.
5. Структурное и функциональное различие растительной и животной клеток.
6. Митохондрии как энергетические станции клеток. Стадии энергетического обмена в различных частях митохондрий.
7. Строение и функции рибосом и их роль в биосинтезе белка.
8. Ядро как центр управления жизнедеятельностью клетки, сохранения и передачи наследственных признаков в поколениях.
9. Клеточная теория строения организмов. История и современное состояние.
10. Бесполое размножение, его многообразие и практическое использование.
11. Половое размножение и его биологическое значение.
12. Чередование полового и бесполого размножения в жизненных циклах хвощей, папоротников, простейших. Биологическое значение чередования поколений.
13. Партеногенез и гиногенез у позвоночных животных и их биологическое значение.
14. Эмбриологические доказательства эволюционного родства животных.
15. Биологическое значение метаморфоза в постэмбриональном развитии животных.

3. УСЛОВИЯ РЕАЛИЗАЦИИ РАБОЧЕЙ ПРОГРАММЫ УЧЕБНОЙ ДИСЦИПЛИНЫ

3.1. Требования к минимальному материально-техническому обеспечению

Реализация программы дисциплины «ОД. 13 Биология» предполагает наличие учебного кабинета Биологии

Оборудование учебного кабинета:

21 посадочное место, Рабочее место преподавателя, рабочие места обучающихся.

Доска аудиторная.

Учебная мебель, наглядные пособия, стенды

Технические средства обучения:

4 компьютера, плазменная панель "50(112 см)RP-50 H30Rolsen, видеомаягнитофон Rolsen 402

Список ПО на компьютерах:

Microsoft windows7 Professional_with_sp1_x64, государственный контракт № А-ВМ-009/08 от 26 мая 2008 г.

Антивирус Касперского Endpoint Security, договор № ОГ223-206.19от 05.04.2019 г.

WinRAR, государственный контракт №А-ОГ-042/08 от 20 октября 2008 г.

Office_standart_2003, договор № 15/15-11-05 от 15ноября 2005 г

3.2. Перечень литературы, рекомендуемой для изучения дисциплины

Автор, наименование, выходные данные	Доступ
1	2
3.2.1. Основная литература	
Биология. Общая биология. Базовый уровень: учебник для 10-11 класса / В. И. Сивоглазов,	
3.2.2. Дополнительная литература	
И.Б.Агафонова, Е. Т. Захарова; под В. Б. Захарова. -7-е изд. - М.: Дрофа, 2011. - 381,[3] с.	Библиотека Тарского филиала

3.3. Перечень ресурсов информационно-телекоммуникационной сети «интернет» и локальных сетей университета, необходимых для освоения дисциплины

3.3.1. Удаленные электронные сетевые учебные ресурсы временного доступа, сформированные на основании прямых договоров с правообладателями (электронные библиотечные системы - ЭБС), информационные справочные системы

Наименование	Доступ	
3.3.2. Электронные сетевые учебные ресурсы открытого доступа:		
Козлова И.И. Биология : учебник / И. И. Козлова, И. Н. Волков, А. Г. Мустафин. - М.: ГЭО-ТАР-Медиа, 2018. - 336 с.	http://www.studentlibrary.ru/book/ISBN9785970446560.html	
Тейлор Д. Биология : учебник : в 3 т. Том 1 / Д. Тейлор, Н. Грин, У. Стаут ; под ред. Р. Сопера [пер. 3-го англ. изд.]. - 7-е изд. - М. : БИНОМ, 2015. - 514 с.	http://www.studentlibrary.ru/book/ISBN9785996326709.html	
Тейлор Д. Биология : учебник: в 3 т. Том 2 / Д. Тейлор, Н. Грин, У. Стаут ; под ред. Р. Сопера ; [пер. 3-го англ. изд.]. - 7-е изд. (эл.). - М. : БИНОМ, 2015. - 495 с.	http://www.studentlibrary.ru/book/ISBN9785996326693.html	
Тейлор Д. Биология : учебник: в 3 т. Том 3 / Д. Тейлор, Н. Грин, У. Стаут ; под ред. Р. Сопера ; [пер. 3-го англ. изд.]. - 7-е изд. (эл.). - М. : БИНОМ, 2015. - 454 с	http://www.studentlibrary.ru/book/ISBN9785996326709.html	
3.3.3. Электронные учебные и учебно-методические ресурсы, подготовленные в университете:		
Автор(ы)	Наименование	Доступ

3.4. Учебно-методическое обеспечение самостоятельной работы обучающихся по дисциплине

3.4.1. Учебно-методическая литература

Автор, наименование, выходные данные	Доступ	
3.4.2. Учебно-методические разработки на правах рукописи		
Автор(ы)	Наименование	Доступ

--	--	--

3.5. Информационные технологии, используемые при осуществлении образовательного процесса по дисциплине

3.5.1. Программные продукты, необходимые для реализации учебного процесса		
Наименование программного продукта (ПП)	Доступ	Виды учебных занятий и работ, в которых используется данный продукт
3.5.2. Информационные справочные системы, необходимые для реализации учебного процесса		
Наименование справочной системы	Доступ	Виды учебных занятий и работ, в которых используется данная система
3.5.3. Специализированные помещения и оборудование, используемые в рамках информатизации учебного процесса		
Наименование	Характеристика	Примечание
3.5.4. Информационно-образовательные системы (ЭИОС)		
Наименование ЭИОС	Доступ	Виды учебных занятий и работ, в которых используется данная система

4. КОНТРОЛЬ И ОЦЕНКА РЕЗУЛЬТАТОВ ОСВОЕНИЯ УЧЕБНОЙ ДИСЦИПЛИНЫ

Результаты обучения	Критерии оценки	Методы оценки
Предметные результаты:		
<p>сформированность знаний о месте и роли биологии в системе научного знания естественных наук, в формировании современной естественно-научной картины мира и научного мировоззрения, о вкладе российских и зарубежных ученых-биологов в развитие биологии, функциональной грамотности человека для решения жизненных задач;</p> <p>умение раскрывать содержание биологических терминов и понятий: жизнь, клетка, организм, метаболизм (обмен веществ и превращение энергии), гомеостаз (саморегуляция), уровневая организация живых систем, самовоспроизведение (репродукция), наследственность, изменчивость, рост и развитие;</p> <p>умение излагать биологические теории (клеточная, хромосомная, мутационная, центральная догма молекулярной биологии), законы (Г. Менделя, Т. Моргана, Н.И. Вавилова) и учения (о центрах многообразия и происхождения культурных растений Н.И. Вавилова), определять границы их применимости к живым системам;</p> <p>умение владеть методами научного познания в биологии: наблюдение и описание живых систем, процессов и явлений, организация и проведение биологического эксперимента, выдвижение гипотезы, выявление зависимости между исследуемыми величинами, объяснение полученных результатов, использованных научных понятий, теорий и законов, умение делать выводы на основании полученных результатов;</p> <p>умение выделять существенные признаки вирусов, клеток прокариот и эукариот, одноклеточных и многоклеточных организмов, особенности процессов: обмена веществ и превращения энергии в клетке, фотосинтеза, пластического и энергетического обмена, хемосинтеза, митоза, мейоза, оплодотворения, размножения, индивидуального развития орга-</p>	<p>Оценка «отлично». За глубокое и полное овладение содержанием учебного материала, в котором обучающийся ориентируется, понятийным аппаратом, акцентологическим и орфоэпическим минимумами, за умение находить и использовать информацию.</p> <p>Оценка «хорошо». Если обучающийся полно освоил учебный материал, владеет понятийным аппаратом, акцентологическим и орфоэпическим минимумами, ориентируется в изученном материале, грамотно излагает ответ, но в его форме имеются отдельные неточности.</p> <p>Оценка «удовлетворительно». Если обучающийся обнаруживает знания и понимание положенного учебного материала, понятийного аппарата, акцентологического и орфоэпического минимумов, но излагает их неполно, непоследовательно, допускает неточности в определении понятий, не умеет доказательно обосновать свои суждения.</p> <p>Оценка «неудовлетворительно». Если обучающийся имеет разрозненные, бессистемные знания, не умеет выделять главное и второстепенное, допускает ошибки в определении понятий, искажает их смысл, беспорядочно и неуверенно излагает материал.</p>	<p>- устные и письменные опросы на теоретических и практических занятиях (входные и фронтальные);</p> <p>- семинары, практические занятия;</p> <p>- взаимный контроль при работе в парах и малыми группами;</p> <p>- самоконтроль теоретических занятий и проверка самостоятельной внеаудиторной работы;</p> <p>- наблюдение, интерпретация результатов и экспертная оценка деятельности обучающихся на практических и теоретических занятиях;</p> <p>- по завершению курса проводится дифференцированный зачёт в рамках промежуточной аттестации студентов</p>

<p>низма (онтогенез);</p> <p>умение применять полученные знания для объяснения биологических процессов и явлений, для принятия практических решений в повседневной жизни с целью обеспечения безопасности своего здоровья и здоровья окружающих людей, соблюдения норм грамотного поведения в окружающей природной среде, понимание необходимости использования достижений современной биологии и биотехнологий для рационального природопользования;</p> <p>умение решать элементарные генетические задачи на моно- и дигибридное скрещивание, сцепленное наследование, составлять схемы моногибридного скрещивания для предсказания наследования признаков у организмов;</p> <p>умение выполнять лабораторные и практические работы, соблюдать правила при работе с учебным и лабораторным оборудованием;</p> <p>умение критически оценивать и интерпретировать информацию биологического содержания, включающую псевдонаучные знания из различных источников (средства массовой информации, научно-популярные материалы), этические аспекты современных исследований в биологии, медицине, биотехнологии;</p> <p>умение создавать собственные письменные и устные сообщения, обобщая биологическую информацию из нескольких источников, грамотно использовать понятийный аппарат биологии.</p> <p>сформированность знаний о месте и роли биологии в системе научного знания естественных наук, в формировании современной естественно-научной картины мира и научного мировоззрения, о вкладе российских и зарубежных ученых - биологов в развитие биологии, функциональной грамотности человека для решения жизненных задач;</p> <p>умение раскрывать содержание биологических терминов и понятий: вид, популяция, генофонд, эволюция, движущие силы (факторы) эволюции, приспособленность организмов, видообразование, экологические факторы, экосистема, продуценты, консументы, редуценты, цепи питания, экологическая пирамида, биогеоценоз, биосфера;</p> <p>умение излагать биологические теории (эволюционная теория Ч. Дарвина, синтетическая теория эволюции), законы и закономерности (зародышевого сходства К.М. Бэра, чередования главных направлений и путей эволюции А.Н. Северцова, учения о биосфере В.И. Вернадского), определять границы их применимости к живым системам;</p> <p>умение владеть методами научного познания в биологии: наблюдение и описание живых систем, процессов и явлений, организация и проведение биологического эксперимента, выдвижение гипотезы, выявление зависимости между исследуемыми величинами, объяснение полученных результатов, использование научных понятий, теорий и законов, умение делать выводы на основании полученных результатов;</p> <p>умение выделять существенные признаки строения биологических объектов: видов, популяций, продуцентов, консументов, редуцентов, биогеоценозов и экосистем, особенности процессов: наследст-</p>		
--	--	--

<p>венной изменчивости, естественного отбора, видообразования, приспособленности организмов, действия экологических факторов на организмы, переноса веществ и потока энергии в экосистемах, антропогенных изменений в экосистемах своей местности, круговорота веществ и биогеохимических циклов в биосфере;</p> <p>умение применять полученные знания для объяснения биологических процессов и явлений, для принятия практических решений в повседневной жизни с целью обеспечения безопасности своего здоровья и здоровья окружающих людей, соблюдения норм грамотного поведения в окружающей природной среде, понимание необходимости использования достижений современной биологии для рационального природопользования;</p> <p>умение решать элементарные биологические задачи, составлять схемы переноса веществ и энергии в экосистемах (цепи питания);</p> <p>умение выполнять лабораторные и практические работы, соблюдать правила при работе с учебным и лабораторным оборудованием;</p> <p>умение критически оценивать и интерпретировать информацию биологического содержания, включающую псевдонаучные знания из различных источников (средства массовой информации, научно-популярные материалы), рассматривать глобальные экологические проблемы современности, формировать по отношению к ним собственную позицию;</p> <p>умение создавать собственные письменные и устные сообщения, обобщая биологическую информацию из нескольких источников, грамотно использовать понятийный аппарат биологии.</p>		
Метапредметные результаты		
<p>включают значимые для формирования мировоззрения обучающихся междисциплинарные (межпредметные) общенаучные понятия, отражающие целостность научной картины мира и специфику методов познания, используемых в естественных науках (вещество, энергия, явление, процесс, система, научный факт, принцип, гипотеза, закономерность, закон, теория, исследование, наблюдение, измерение, эксперимент и других), универсальные учебные действия (познавательные, коммуникативные, регулятивные), обеспечивающие формирование функциональной грамотности и социальной компетенции обучающихся, способность обучающихся использовать освоенные междисциплинарные, мировоззренческие знания и универсальные учебные действия в познавательной и социальной практике.</p> <p>использовать при освоении знаний приемы логического мышления (анализа, синтеза, сравнения, классификации, обобщения), раскрывать смысл биологических понятий (выделять их характерные признаки, устанавливать связи с другими понятиями);</p> <p>использовать биологические понятия для объяснения фактов и явлений живой природы;</p> <p>строить логические рассуждения (индуктивные, дедуктивные, по аналогии), выявлять закономерности и противоречия в рассматриваемых явлениях, формулировать выводы и заключения;</p>	<p>Оценка «отлично». За глубокое и полное овладение содержанием учебного материала, в котором обучающийся ориентируется, понятийным аппаратом, акцентологическим и орфоэпическим минимумами, за умение находить и использовать информацию.</p> <p>Оценка «хорошо». Если обучающийся полно освоил учебный материал, владеет понятийным аппаратом, акцентологическим и орфоэпическим минимумами, ориентируется в изученном материале, грамотно излагает ответ, но в его форме имеются отдельные неточности.</p> <p>Оценка «удовлетворительно». Если обучающийся обнаруживает знания и понимание положенного учебного материала, понятийного аппарата, акцентологического и орфоэпического минимумов, но излагает их неполно, непоследовательно, допускает неточности в определении понятий, не умеет доказательно обосновать свои суждения.</p> <p>Оценка «неудовлетворительно». Если обучающийся имеет разрозненные,</p>	<p>- тестирование;</p> <p>- выполнение контрольных работ по темам предмета;</p> <p>- решение задач;</p> <p>- опрос по индивидуальным заданиям;</p> <p>- практические работы (оценка результатов выполнения практических работ)</p> <p>- промежуточная аттестация: дифференцированный зачёт.</p>

<p>применять схемно-модельные средства для представления существенных связей и отношений в изучаемых биологических объектах, а также противоречий разного рода, выявленных в различных информационных источниках;</p> <p>разрабатывать план решения проблемы с учетом анализа имеющихся материальных и нематериальных ресурсов;</p> <p>владеть навыками учебно-исследовательской и проектной деятельности, навыками разрешения проблем, обладать способностью и готовностью к самостоятельному поиску методов решения практических задач, применению различных методов познания;</p> <p>выявлять причинно-следственные связи и актуализировать задачу, выдвигать гипотезу ее решения, находить аргументы для доказательства своих утверждений, задавать параметры и критерии решения;</p> <p>ориентироваться в различных источниках информации (тексте учебного пособия, научно-популярной литературе, биологических словарях и справочниках, компьютерных базах данных, в Интернете), анализировать информацию различных видов и форм представления, критически оценивать ее достоверность и непротиворечивость;</p> <p>формулировать запросы и применять различные методы при поиске и отборе биологической информации, необходимой для выполнения учебных задач;</p> <p>самостоятельно выбирать оптимальную форму представления биологической информации (схемы, графики, диаграммы, таблицы, рисунки и другое);</p> <p>использовать научный язык в качестве средства при работе с биологической информацией: применять химические, физические и математические знаки и символы, формулы, аббревиатуру, номенклатуру, использовать и преобразовывать знаково-символические средства наглядности;</p>	<p>бессистемные знания, не умеет выделять главное и второстепенное, допускает ошибки в определении понятий, искажает их смысл, беспорядочно и неуверенно излагает материал.</p>	
---	---	--

ЛИСТ РАССМОТРЕНИЙ И ОДОБРЕНИЙ
рабочей программы дисциплины
ОД.13 Биология
35.02.08 Электротехнические системы в агропромышленном комплексе (АПК)

1) Рассмотрена и одобрена:	
а) На заседании предметно цикловой методической комиссии протокол № 5 от 05.04.2023 г. Председатель ПЦМК  Иванова Ю.Н.	
б) На заседании методической комиссии протокол № 7 от 11.04.2023 г. Председатель методической комиссии  Юдина Е.В.	
2) Рассмотрена и одобрена внешним экспертом	
ООО Тарасибэлектромонтаж, директор	 Серебренников В.Н.

ИЗМЕНЕНИЯ И ДОПОЛНЕНИЯ
к рабочей программе учебной дисциплины
ОД.13 Биология
в составе ППСЗ
35.02.08 Электротехнические системы в агропромышленном комплексе (АПК)

Ведомость изменений

Срок, с которого вводится изменение	Номер и основное содержание изменения и/или дополнения	Отметка об утверждении/согласовании изменений	
		Инициатор изменения	Руководитель ППСЗ или председатель ПЦМК

**Федеральное государственное бюджетное образовательное
учреждение высшего образования
«Омский государственный аграрный университет
имени П.А. Столыпина»**

Тарский филиал

35.02.08 Электротехнические системы в агропромышленном комплексе (АПК)

**ФОНД ОЦЕНОЧНЫХ СРЕДСТВ
по дисциплине
ОД.13 Биология**

Выпускающее отделение

Среднее профессиональное образование

Разработчики РПУД (внутренние и внешние):

Кислицина Е.В.

Тара 2023

СОДЕРЖАНИЕ

1. ОБЩИЕ ПОЛОЖЕНИЯ
2. ОЖИДАЕМЫЕ РЕЗУЛЬТАТЫ ИЗУЧЕНИЯ
3. РАСПРЕДЕЛЕНИЕ ОЦЕНИВАНИЯ РЕЗУЛЬТАТОВ ОБУЧЕНИЯ И ТИПОВ ОЦЕНОЧНЫХ МАТЕРИАЛОВ ПО ЭЛЕМЕНТАМ ЗНАНИЙ И УМЕНИЙ
4. МЕТОДИЧЕСКИЕ МАТЕРИАЛЫ ДЛЯ ОЦЕНКИ ЗНАНИЙ, УМЕНИЙ, НАВЫКОВ
5. ПОКАЗАТЕЛИ ОЦЕНКИ РЕЗУЛЬТАТОВ ОСВОЕНИЯ *ДИСЦИПЛИНЫ/ПРОФЕССИОНАЛЬНОГО МОДУЛЯ/ПРОИЗВОДСТВЕННОЙ ПРАКТИКИ/УЧЕБНОЙ ПРАКТИКИ*

1. ОБЩИЕ ПОЛОЖЕНИЯ

1. Фонд оценочных средств (далее – ФОС) предназначен для контроля и оценки образовательных достижений обучающихся, освоивших программу дисциплины ОД.13 Биология.
2. ФОС включает оценочные материалы для проведения текущего контроля и промежуточной аттестации в форме дифференцированного зачёта.
3. ФОС позволяет оценивать знания, умения, направленные на формирование компетенций.
4. ФОС разработан на основании положений основной образовательной программы по специальности 35.02.08 Электротехнические системы в агропромышленном комплексе ОД.13 Биология.
5. ФОС является обязательным обособленным приложением к рабочей программе.

II. ОЖИДАЕМЫЕ РЕЗУЛЬТАТЫ ИЗУЧЕНИЯ

Результаты обучения (освоенные умения, усвоенные знания)	Показатели оценки образовательных результатов
<p><i>П1</i> сформировать знания о месте и роли биологии в системе научного знания естественных наук, в формировании современной естественно-научной картины мира и научного мировоззрения, о вкладе российских и зарубежных ученых-биологов в развитие биологии, функциональной грамотности человека для решения жизненных задач;</p>	<p>сформированы знания о месте и роли биологии в системе научного знания естественных наук, в формировании современной естественно-научной картины мира и научного мировоззрения, о вкладе российских и зарубежных ученых-биологов в развитие биологии, функциональной грамотности человека для решения жизненных задач;</p>
<p><i>П2</i> умение раскрывать содержание биологических терминов и понятий: жизнь, клетка, организм, метаболизм (обмен веществ и превращение энергии), гомеостаз (саморегуляция), уровневая организация живых систем, самовоспроизведение (репродукция), наследственность, изменчивость, рост и развитие;</p>	<p>Обучающийся умеет раскрывать содержание биологических терминов и понятий: жизнь, клетка, организм, метаболизм (обмен веществ и превращение энергии), гомеостаз (саморегуляция), уровневая организация живых систем, самовоспроизведение (репродукция), наследственность, изменчивость, рост и развитие;</p>
<p><i>П3</i> умение излагать биологические теории (клеточная, хромосомная, мутационная, центральная догма молекулярной биологии), законы (Г. Менделя, Т. Моргана, Н.И. Вавилова) и учения (о центрах многообразия и происхождения культурных растений Н.И. Вавилова), определять границы их применимости к живым системам;</p>	<p>Обучающийся умеет излагать биологические теории (клеточная, хромосомная, мутационная, центральная догма молекулярной биологии), законы (Г. Менделя, Т. Моргана, Н.И. Вавилова) и учения (о центрах многообразия и происхождения культурных растений Н.И. Вавилова), определять границы их применимости к живым системам;</p>
<p><i>П4</i> умение владеть методами научного познания в биологии: наблюдение и описание живых систем, процессов и явлений, организация и проведение биологического эксперимента, выдвижение гипотезы, выявление зависимости между исследуемыми величинами, объяснение полученных результатов, использованных научных понятий, теорий и законов, умение делать выводы на основании полученных результатов;</p>	<p>Обучающийся умеет владеть методами научного познания в биологии: наблюдение и описание живых систем, процессов и явлений, организация и проведение биологического эксперимента, выдвижение гипотезы, выявление зависимости между исследуемыми величинами, объяснение полученных результатов, использованных научных понятий, теорий и законов, умение делать выводы на основании полученных результатов;</p>
<p><i>П5</i> умение выделять существенные признаки вирусов, клеток прокариот и эукариот, одноклеточных и многоклеточных организмов, особенности процессов: обмена веществ и превращения энергии в клетке, фотосинтеза, пластического и энергетического обмена, хемосинтеза, митоза, мейоза, оплодотворения, размножения, индивидуального развития организма (онтогенез);</p>	<p>Обучающийся умеет выделять существенные признаки вирусов, клеток прокариот и эукариот, одноклеточных и многоклеточных организмов, особенности процессов: обмена веществ и превращения энергии в клетке, фотосинтеза, пластического и энергетического обмена, хемосинтеза, митоза, мейоза, оплодотворения, размножения, индивидуального развития организма (онтогенез);</p>

	нез);
П6 умение применять полученные знания для объяснения биологических процессов и явлений, для принятия практических решений в повседневной жизни с целью обеспечения безопасности своего здоровья и здоровья окружающих людей, соблюдения норм грамотного поведения в окружающей природной среде, понимание необходимости использования достижений современной биологии и биотехнологий для рационального природопользования;	Обучающийся умеет применять полученные знания для объяснения биологических процессов и явлений, для принятия практических решений в повседневной жизни с целью обеспечения безопасности своего здоровья и здоровья окружающих людей, соблюдения норм грамотного поведения в окружающей природной среде, понимание необходимости использования достижений современной биологии и биотехнологий для рационального природопользования;
П7 умение решать элементарные генетические задачи на моно- и дигибридное скрещивание, сцепленное наследование, составлять схемы моногибридного скрещивания для предсказания наследования признаков у организмов;	Обучающийся умеет решать элементарные генетические задачи на моно- и дигибридное скрещивание, сцепленное наследование, составлять схемы моногибридного скрещивания для предсказания наследования признаков у организмов;
П8 умение выполнять лабораторные и практические работы, соблюдать правила при работе с учебным и лабораторным оборудованием;	Обучающийся умеет выполнять лабораторные и практические работы, соблюдать правила при работе с учебным и лабораторным оборудованием;
П9 умение критически оценивать и интерпретировать информацию биологического содержания, включающую псевдонаучные знания из различных источников (средства массовой информации, научно-популярные материалы), этические аспекты современных исследований в биологии, медицине, биотехнологии;	Обучающийся умеет критически оценивать и интерпретировать информацию биологического содержания, включающую псевдонаучные знания из различных источников (средства массовой информации, научно-популярные материалы), этические аспекты современных исследований в биологии, медицине, биотехнологии;
П10 умение создавать собственные письменные и устные сообщения, обобщая биологическую информацию из нескольких источников, грамотно использовать понятийный аппарат биологии.	Обучающийся умеет создавать собственные письменные и устные сообщения, обобщая биологическую информацию из нескольких источников, грамотно использовать понятийный аппарат биологии.
П11 сформированность знаний о месте и роли биологии в системе научного знания естественных наук, в формировании современной естественно-научной картины мира и научного мировоззрения, о вкладе российских и зарубежных ученых - биологов в развитие биологии, функциональной грамотности человека для решения жизненных задач;	Обучающийся сформированны знания о месте и роли биологии в системе научного знания естественных наук, в формировании современной естественно-научной картины мира и научного мировоззрения, о вкладе российских и зарубежных ученых - биологов в развитие биологии, функциональной грамотности человека для решения жизненных задач;
П12 умение раскрывать содержание биологических терминов и понятий: вид, популяция, генофонд, эволюция, движущие силы (факторы) эволюции, приспособленность организмов, видообразование, экологические факторы, экосистема, продуценты, консументы, редуценты, цепи питания, эко-	Обучающийся умеет раскрывать содержание биологических терминов и понятий: вид, популяция, генофонд, эволюция, движущие силы (факторы) эволюции, приспособленность организмов, видообразование, экологические факторы, экосистема, продуценты, консументы, редуценты, цепи пита-

логическая пирамида, биогеоценоз, биосфера;	ния, экологическая пирамида, биогеоценоз, биосфера;
П13 умение излагать биологические теории (эволюционная теория Ч. Дарвина, синтетическая теория эволюции), законы и закономерности (зародышевого сходства К.М. Бэра, чередования главных направлений и путей эволюции А.Н. Северцова, учения о биосфере В.И. Вернадского), определять границы их применимости к живым системам;	Обучающийся излагает биологические теории (эволюционная теория Ч. Дарвина, синтетическая теория эволюции), законы и закономерности (зародышевого сходства К.М. Бэра, чередования главных направлений и путей эволюции А.Н. Северцова, учения о биосфере В.И. Вернадского), определять границы их применимости к живым системам;
П14 умение владеть методами научного познания в биологии: наблюдение и описание живых систем, процессов и явлений, организация и проведение биологического эксперимента, выдвижение гипотезы, выявление зависимости между исследуемыми величинами, объяснение полученных результатов, использованных научных понятий, теорий и законов, умение делать выводы на основании полученных результатов;	Обучающийся владеет методами научного познания в биологии: наблюдение и описание живых систем, процессов и явлений, организация и проведение биологического эксперимента, выдвижение гипотезы, выявление зависимости между исследуемыми величинами, объяснение полученных результатов, использованных научных понятий, теорий и законов, умение делать выводы на основании полученных результатов;
П15 умение выделять существенные признаки строения биологических объектов: видов, популяций, продуцентов, консументов, редуцентов, биогеоценозов и экосистем, особенности процессов: наследственной изменчивости, естественного отбора, видообразования, приспособленности организмов, действия экологических факторов на организмы, переноса веществ и потока энергии в экосистемах, антропогенных изменений в экосистемах своей местности, круговорота веществ и биогеохимических циклов в биосфере;	Обучающийся выделяет существенные признаки строения биологических объектов: видов, популяций, продуцентов, консументов, редуцентов, биогеоценозов и экосистем, особенности процессов: наследственной изменчивости, естественного отбора, видообразования, приспособленности организмов, действия экологических факторов на организмы, переноса веществ и потока энергии в экосистемах, антропогенных изменений в экосистемах своей местности, круговорота веществ и биогеохимических циклов в биосфере;
П16 умение применять полученные знания для объяснения биологических процессов и явлений, для принятия практических решений в повседневной жизни с целью обеспечения безопасности своего здоровья и здоровья окружающих людей, соблюдения норм грамотного поведения в окружающей природной среде, понимание необходимости использования достижений современной биологии для рационального природопользования;	Обучающийся применяет полученные знания для объяснения биологических процессов и явлений, для принятия практических решений в повседневной жизни с целью обеспечения безопасности своего здоровья и здоровья окружающих людей, соблюдения норм грамотного поведения в окружающей природной среде, понимание необходимости использования достижений современной биологии для рационального природопользования;
П17 умение решать элементарные биологические задачи, составлять схемы переноса веществ и энергии в экосистемах (цепи питания);	решает элементарные биологические задачи, составлять схемы переноса веществ и энергии в экосистемах (цепи питания);
П18 умение выполнять лабораторные и практические работы, соблюдать правила при работе с учебным и лабораторным обо-	Обучающийся выполняет лабораторные и практические работы, соблюдать правила при работе с учебным и лабораторным обо-

рудованием;	рудованием;
П19 умение критически оценивать и интерпретировать информацию биологического содержания, включающую псевдонаучные знания из различных источников (средства массовой информации, научно-популярные материалы), рассматривать глобальные экологические проблемы современности, формировать по отношению к ним собственную позицию;	Обучающийся критически оценивает и интерпретирует информацию биологического содержания, включающую псевдонаучные знания из различных источников (средства массовой информации, научно-популярные материалы), рассматривать глобальные экологические проблемы современности, формировать по отношению к ним собственную позицию;
П20 умение создавать собственные письменные и устные сообщения, обобщая биологическую информацию из нескольких источников, грамотно использовать понятийный аппарат биологии.	Обучающийся создает собственные письменные и устные сообщения, обобщая биологическую информацию из нескольких источников, грамотно использовать понятийный аппарат биологии.
МП 1 включают значимые для формирования мировоззрения обучающихся междисциплинарные (межпредметные) общенаучные понятия, отражающие целостность научной картины мира и специфику методов познания, используемых в естественных науках (вещество, энергия, явление, процесс, система, научный факт, принцип, гипотеза, закономерность, закон, теория, исследование, наблюдение, измерение, эксперимент и других), универсальные учебные действия (познавательные, коммуникативные, регулятивные), обеспечивающие формирование функциональной грамотности и социальной компетенции обучающихся, способность обучающихся использовать освоенные междисциплинарные, мировоззренческие знания и универсальные учебные действия в познавательной и социальной практике.	Обучающийся включает значимые для формирования мировоззрения обучающихся междисциплинарные (межпредметные) общенаучные понятия, отражающие целостность научной картины мира и специфику методов познания, используемых в естественных науках (вещество, энергия, явление, процесс, система, научный факт, принцип, гипотеза, закономерность, закон, теория, исследование, наблюдение, измерение, эксперимент и других), универсальные учебные действия (познавательные, коммуникативные, регулятивные), обеспечивающие формирование функциональной грамотности и социальной компетенции обучающихся, способность обучающихся использовать освоенные междисциплинарные, мировоззренческие знания и универсальные учебные действия в познавательной и социальной практике.
МП 2 использовать при освоении знаний приемы логического мышления (анализа, синтеза, сравнения, классификации, обобщения), раскрывать смысл биологических понятий (выделять их характерные признаки, устанавливать связи с другими понятиями);	Обучающийся использует при освоении знаний приемы логического мышления (анализа, синтеза, сравнения, классификации, обобщения), раскрывать смысл биологических понятий (выделять их характерные признаки, устанавливать связи с другими понятиями);
МП 3 использовать биологические понятия для объяснения фактов и явлений живой природы;строить логические рассуждения (индуктивные, дедуктивные, по аналогии), выявлять закономерности и противоречия в рассматриваемых явлениях, формулировать выводы и заключения;	Обучающийся использует биологические понятия для объяснения фактов и явлений живой природы;строить логические рассуждения (индуктивные, дедуктивные, по аналогии), выявлять закономерности и противоречия в рассматриваемых явлениях, формулировать выводы и заключения;
МП 4 применять схемно-модельные средст-	Обучающийся применяет схемно-

ва для представления существенных связей и отношений в изучаемых биологических объектах, а также противоречий разного рода, выявленных в различных информационных источниках;	модельные средства для представления существенных связей и отношений в изучаемых биологических объектах, а также противоречий разного рода, выявленных в различных информационных источниках;
МП 5 разрабатывать план решения проблемы с учетом анализа имеющихся материальных и нематериальных ресурсов;	Обучающийся разрабатывает план решения проблемы с учетом анализа имеющихся материальных и нематериальных ресурсов;
МП 6 владеть навыками учебно-исследовательской и проектной деятельности, навыками разрешения проблем, обладать способностью и готовностью к самостоятельному поиску методов решения практических задач, применению различных методов познания;	Обучающийся владеет навыками учебно-исследовательской и проектной деятельности, навыками разрешения проблем, обладать способностью и готовностью к самостоятельному поиску методов решения практических задач, применению различных методов познания;
МП 7 выявлять причинно-следственные связи и актуализировать задачу, выдвигать гипотезу ее решения, находить аргументы для доказательства своих утверждений, задавать параметры и критерии решения;	Обучающийся выявляет причинно-следственные связи и актуализировать задачу, выдвигать гипотезу ее решения, находить аргументы для доказательства своих утверждений, задавать параметры и критерии решения;
МП 8 анализировать полученные в ходе решения задачи результаты, критически оценивать их достоверность, прогнозировать изменение в новых условиях;	Обучающийся анализирует полученные в ходе решения задачи результаты, критически оценивать их достоверность, прогнозировать изменение в новых условиях;
МП 9 ориентироваться в различных источниках информации (тексте учебного пособия, научно-популярной литературе, биологических словарях и справочниках, компьютерных базах данных, в Интернете), анализировать информацию различных видов и форм представления, критически оценивать ее достоверность и непротиворечивость;	Обучающийся ориентируется в различных источниках информации (тексте учебного пособия, научно-популярной литературе, биологических словарях и справочниках, компьютерных базах данных, в Интернете), анализировать информацию различных видов и форм представления, критически оценивать ее достоверность и непротиворечивость;
МП 10 формулировать запросы и применять различные методы при поиске и отборе биологической информации, необходимой для выполнения учебных задач;	Обучающийся формулирует запросы и применять различные методы при поиске и отборе биологической информации, необходимой для выполнения учебных задач;
МП 11 самостоятельно выбирать оптимальную форму представления биологической информации (схемы, графики, диаграммы, таблицы, рисунки и другое);	Обучающийся самостоятельно выбирает оптимальную форму представления биологической информации (схемы, графики, диаграммы, таблицы, рисунки и другое);
МП 12 использовать научный язык в качестве средства при работе с биологической информацией: применять химические, физические и математические знаки и символы, формулы, аббревиатуру, номенклатуру, использовать и преобразовывать знаково-	Обучающийся использует научный язык в качестве средства при работе с биологической информацией: применять химические, физические и математические знаки и символы, формулы, аббревиатуру, номенклатуру, использовать и преобразовывать знаково-

символические средства наглядности;

во-символические средства наглядности;

III. РАСПРЕДЕЛЕНИЕ ОЦЕНИВАНИЯ РЕЗУЛЬТАТОВ ОБУЧЕНИЯ И ТИПОВ ОЦЕНОЧНЫХ МАТЕРИАЛОВ ПО ЭЛЕМЕНТАМ ЗАНИЙ И УМЕНИЙ

Содержание курса	Форма контроля	Знания	Умения
Текущий контроль			
РАЗДЕЛ 1. УЧЕНИЕ О КЛЕТКЕ			
Тема 1.1. Клетка – элементарная живая система и основная структурно-функциональная единица всех живых организмов.	Устный ответ, обсуждение темы.	П 3,4,5,8	МП 1-12
Тема 1.2. Строение и функции клетки.	Устный ответ, решение практических задач, заполнение таблицы.	П 6,7,9,10	МП 4,5,7,10
Тема 1.3. Клетки и их разнообразие в многоклеточном организме.	Устный ответ, контроль при работе в парах .	П 6,7	МП 2-12
Тема 1 .4. Жизненный цикл клетки.	Устный ответ, выполнение тестовых заданий, заполнение сравнительной таблицы.	П5, 6,7, 14	МП 6,8
Раздел 2. РАЗМНОЖЕНИЕ И ИНДИВИДУАЛЬНОЕ РАЗВИТИЕ ОРГАНИЗМОВ			
Тема 2.1. Организм – единое целое.	Устный ответ, выполнение тестовых заданий, решение практико-ориентированных теоретических заданий	П 2,17	МП 7

Тема 2.2. Индивидуальное развитие организма.	Устный ответ, выполнение тестовых заданий, работа в парах, решение практико-ориентированных теоретических заданий	П 5, 6,17,18	МП1- 11
РАЗДЕЛ 3. ОСНОВЫ ГЕНЕТИКИ И СЕЛЕКЦИИ			
Тема 3.1. Законы генетики, установленные Г. Менделем.	Устный ответ, решение практико-ориентированных теоретических заданий	П 3,19, 20	МП 14
Тема 3.2. Закономерности изменчивости.	Решение практико-ориентированных теоретических заданий, заполнение сравнительной таблицы.	П 3,11,12, 13,20,	МП 10
Тема 3.3. Основные методы селекции: гибридизация и искусственный отбор.	Устный ответ, решение практико-ориентированных теоретических заданий	П 3, 11	МП 3
РАЗДЕЛ 4. ЭВОЛЮЦИОННОЕ УЧЕНИЕ			
Тема 4.1. История развития эволюционных идей.	Устный ответ, заполнение сравнительной таблицы. решение практико-ориентированных теоретических заданий	П 1, 15, 16,	МП 12
Тема 4.2. Эволюционное учение Ч. Дарвина.	Устный ответ, задание по карточкам.	П4-П8, П13	МП 7,9,14,15
Тема 4.3. Естественный отбор.	Устный ответ, решение практико-ориентированных теоретических заданий	П14-П20	МП 1-12
Тема 4.4 Концепция вида, его критерии.	Устный ответ, решение практико-ориентированных теоретических заданий.	П14-П20	МП 1-12
Тема 4.5. Микроэволюция.	Устный ответ, решение практико-ориентированных теоретических заданий.	П14-П20	МП 1-12
Тема 4.6 Макроэволюция.	Устный ответ, решение практико-ориентированных теоретических заданий.	П14-П20	МП 1-12
Тема 4.7 Биологический прогресс и биологический регресс.	Устный ответ, решение практико-ориентированных теоретических заданий, работа по карточкам.	П14-П20	МП 1-12
Тема 4.8. Основные направления эволюции	Устный ответ, решение практико-ориентированных теоретических заданий,	П14-П20	МП 1-12

	работа по карточкам.		
РАЗДЕЛ 5 ИСТОРИЯ РАЗВИТИЯ ЖИЗНИ НА ЗЕМЛЕ			
Тема 5.1. Гипотезы происхождения жизни.	Устный ответ, решение практико-ориентированных теоретических заданий, работа по карточкам. Заполнение сравнительной таблицы.	П11,	МП 1-12
Тема 5.2. Усложнение живых организмов на Земле в процессе эволюции.	Устный ответ, решение практико-ориентированных теоретических заданий, работа по карточкам.		МП 1-12
РАЗДЕЛ 6 Организмы и окружающая среда			
Тема 6.1. Экология – наука о взаимоотношениях организмов между собой и окружающей средой. Экологические факторы.	Устный ответ. работа по карточкам.	П14-П20	МП 1-12
Тема 6.2. Биосфера – глобальная экосистема.	Устный ответ. работа по карточкам.	П14-П20	МП 1-12
Тема 6.3. Круговорот важнейших биогенных элементов	Устный ответ, решение практико-ориентированных теоретических заданий, работа по карточкам. Заполнение сравнительной таблицы.	П14-П20	МП 1-12
Тема 6.4. Последствия деятельности человека в окружающей среде.	Устный ответ, решение практико-ориентированных теоретических заданий, работа по карточкам. Заполнение сравнительной таблицы.	П14-П20	МП 1-12
Тема 6.5. Глобальные экологические проблемы и пути их решения.	Устный ответ, решение практико-ориентированных теоретических заданий, работа по карточкам. Заполнение сравнительной таблицы.	П14-П20	МП 1-12
Тема 6.6. Сосуществование природы и человечества.	Устный ответ, решение практико-ориентированных теоретических заданий, работа по карточкам.	П14-П20	МП 1-12
Тема 6.7. Достижения биологии и охрана природы. Бионика.	Устный ответ.	П11-П20	МП 1-12
Промежуточный контроль			
Зачет/дифференцированный зачет	Тестирование		

IV. МЕТОДИЧЕСКИЕ МАТЕРИАЛЫ ДЛЯ ОЦЕНКИ ЗНАНИЙ, УМЕНИЙ, НАВЫКОВ

4.1. Оценочные средства, применяемые для текущего контроля.

Примеры вопросов для устного ответа

Тема: Строение и функции клетки.

1. Дайте определение понятию органоиды клетки.
2. Дайте характеристику органоидов клетки согласно плану: а) название; б) строение в) функции.

Примеры практических задач

1. Скрещивались высокорослые красноплодные (доминантные признаки) томаты, гетерозиготные по обоим признакам, с низкорослыми красноплодными томатами, гетерозиготными по второму признаку. В результате этого скрещивания получено 620 потомков. Сколько среди них будет гетерозигот по обоим признакам и сколько гомозигот по обоим признакам?
2. При скрещивании черных мышей с длинными ушами и коричневых мышей с короткими ушами все потомство оказалось черным с длинными ушами. В результате скрещивания этого потомства между собой получили 144 мышонка. Определить генотипы потомства и количество мышат каждого полученного фенотипа.
3. У собак черный цвет шерсти доминирует над коричневым, а короткая шерсть - над длинной. Какой процент короткошерстных коричневых щенков можно ожидать от скрещивания двух гетерозиготных по обоим признакам собак?
4. Фенилкетонурия (нарушение аминокислотного обмена) наследуется как рецессивный признак. Жена гетерозиготна по гену фенилкетонурии, а муж гомозиготен по нормальному аллелю этого гена. Какова вероятность рождения у них больного ребенка?
5. Способность человека ощущать горький вкус фенилтиомочевины (ФТМ) – доминантный признак, ген которого (**T**) локализован в 17-й аутосоме. В семье мать и дочь ощущают вкус ФТМ, а отец и сын не ощущают. Определить генотипы всех членов семьи.

Примеры тестовых заданий

1 Гомеостаз- это

- 1) обмен веществ и превращение энергии
- 2) регулярное снабжение организма пищей

3) поддержание постоянства среды жизни

4) поддержание изменчивости организма

2. Способность организма отвечать на воздействия окружающей среды называют

1) воспроизведением 2) эволюцией

3) раздражимостью 4) нормой реакции

3. Биосфера это

- Все живые организмы планеты
- Атмосфера и литосфера
- Атмосфера, гидросфера и живые организмы
- Часть территории с специфическими взаимодействиями живых организмов
- **Атмосфера, литосфера, гидросфера и живые организмы.**

4. Учение о ноосфере развивал

- Одум
- **Вернадский**
- Дарвин
- Докучаев

5. Какой уровень организации живого служит основным объектом изучения цитологии?

- **Клеточный**
- Популяционный
- организменный
- видовой

6. Выберите признаки, отличающие грибы от растений.

- **Химический состав клеточной стенки**
- Неограниченный рост
- Неподвижность
- **Способ питания**
- Размножение спорами
- **Наличие плодовых тел**

4.2. Оценочные средства, применяемые для промежуточной аттестации по итогам изучения дисциплины

Дифференцированный зачет проводится по завершении изучения дисциплины на последнем аудиторном занятии.

Промежуточная аттестация по дисциплине в форме зачета осуществляется по результатам текущего контроля успеваемости при выполнении всех видов текущего контроля, предусмотренных рабочей программой дисциплины.

Обучающиеся, не выполнившие виды работ, предусмотренные рабочей программой дисциплины; пропустившие более 50% аудиторных занятий без уважительной причины, не допускаются к зачету.

Промежуточная аттестация таких лиц проводится только после прохождения ими всех видов текущего контроля.

V. ПОКАЗАТЕЛИ ОЦЕНКИ РЕЗУЛЬТАТОВ ОСВОЕНИЯ ДИСЦИПЛИНЫ

Уровень сформированности компетенций	Оценка	Критерии оценивания по видам работ	
		тестирование (процент правильных ответов)	прочие виды работ по дисциплине
Высокий	Отлично	90-100%	Обучающийся глубоко и прочно усвоил теоретический и освоил практический материал. Дает логичные и грамотные ответы. Демонстрирует знание не только основного, но и дополнительного материала, быстро ориентируется, отвечая на дополнительные вопросы. Свободно справляется с поставленными задачами, аргументировано и верно обосновывает принятые решения.
Повышенный	Хорошо	70-89%	Обучающийся твердо знает программный материал, грамотно и по существу излагает его. Не допускает существенных неточностей при ответах на вопросы, правильно применяет теоретические положения при решении практических задач, владеет навыками и приемами их выполнения.
Базовый	Удовлетворительно	50-69%	Обучающийся демонстрирует знания только основного материала, но не усвоил его детали, испытывает затруднения при решении практических задач. В ответах на поставленные вопросы допускает неточности. Дает определения понятий, искажающие их смысл. Нарушает последовательность изложения программного материала.
Не сформирована	Неудовлетворительно	0-49%	Обучающийся не знает, не выполняет или неправильно выполняет большую часть учебного материала. Допускает ошибки в формулировке определений, искажающие их смысл, беспорядочно и неуверенно излагает материал. Ответы на дополнительные вопросы отсутствуют. Не выполняет задания.